



**COMUNE DI NAPOLI**


SERVIZIO STATISTICA

SERVIZIO STUDI DEMOGRAFICI ED  
ECONOMICI DELLA CITTA'

# **Struttura e dimensione del sistema produttivo a Napoli**

**Registro ASIA (Archivio statistico delle imprese attive) relativo all'anno 2007**

**Fascicolo I - Napoli**



---

*Quaderni di documentazione e studio*

## **COMUNE DI NAPOLI**

### **Servizio Statistica**

**Dott. Vincenzo Mauriello**

### **Servizio Studi Demografici ed economici della Città**

**Dott. Luigi Loffredo**

### **Realizzazione**

**Dott. Alfredo Ascione**

*Piazza Cavour, 42 - 80137 Napoli*

*[e-mail: statistica@comune.napoli.it](mailto:statistica@comune.napoli.it)*

*[e-mail: studi.demoeconomici@comune.napoli.it](mailto:studi.demoeconomici@comune.napoli.it)*

*[www.comune.napoli.it/statistica](http://www.comune.napoli.it/statistica)*

## Struttura e dimensione del sistema produttivo a Napoli

Elaborazione su dati dell'Archivio statistico delle imprese attive 2007

### a) Il Registro ASIA (Archivio statistico delle imprese attive)

Il censimento del 2001 ha rappresentato un punto di svolta nel percorso evolutivo dei censimenti economici italiani completando un ciclo di innovazione aperto nel 1994 con l'avvio della realizzazione dell'Archivio statistico delle imprese attive (Asia). L'Archivio, andato a regime dopo la validazione avvenuta con il censimento intermedio del 1996, è stato integrato con le informazioni relative alle Unità Locali proprio con la tornata censuaria del 2001.

La realizzazione, e il periodico aggiornamento, dell'Archivio statistico delle imprese attive (Asia) risponde a una duplice esigenza: rappresentare sul piano territoriale l'evoluzione della struttura economica del Paese (ciò che prima era possibile solo ogni dieci anni, in occasione del Censimento Generale dell'Industria e dei Servizi) e adeguare la produzione italiana di statistiche sulle unità economiche ai regolamenti Eurostat. L'Archivio, in ottemperanza al regolamento del Consiglio Europeo in materia di Registri di impresa utilizzabili ai fini statistici (N.177/2008), oltre che dall'universo delle imprese e dei relativi caratteri statistici, è aggiornato con le informazioni relative alle diverse localizzazioni presso le quali un'impresa esercita una o più attività (unità locali)<sup>1</sup>.

Le variabili specifiche delle unità locali comprese nel registro, oltre alle variabili identificative dell'impresa e definite nell'archivio ASIA-Imprese, sono:

- Indirizzo dell'unità locale;
- Attività economica dell'unità locale, secondo la classificazione Ateco 2007<sup>2</sup>;
- Addetti dell'unità locale, cioè persone occupate nell'unità locale a tempo pieno o parziale, anche se temporaneamente assenti (per ferie, malattia, sospensione del lavoro, cassa integrazione guadagni, ecc). Nel numero degli addetti sono compresi i lavoratori dipendenti e indipendenti<sup>3</sup>.

Il campo di osservazione di ASIA-unità locali è il medesimo di ASIA-imprese e copre tutte le attività industriali, commerciali e dei servizi <sup>4</sup>.

<sup>1</sup> Un'unità locale corrisponde a un'impresa o a una parte di un'impresa situata in una località topograficamente identificata. In tale località, o a partire da tale località, una o più persone svolgono delle attività economiche per conto di una stessa impresa.

<sup>2</sup> La nuova classificazione delle attività economiche Ateco 2007 è entrata in vigore dal 1 gennaio 2008 e costituisce la versione nazionale della nuova classificazione europea delle attività economiche Nace Rev.2.

<sup>3</sup> Sono considerati **lavoratori indipendenti**: i titolari, soci e amministratori delle imprese, a condizione che effettivamente lavorino nell'unità locale, non siano iscritti nei libri paga, non siano remunerati con fattura, non abbiano un contratto di collaborazione professionale; i soci di cooperativa che effettivamente lavorano nell'unità locale e che non percepiscono come una retribuzione contrattuale prefissata, né beneficiano del versamento di contributi previdenziali da parte della società in qualità di lavoratori dipendenti; i parenti o affini del titolare,

Sono considerati **lavoratori dipendenti** tutte le persone iscritte nei libri paga (anche se responsabili della gestione dell'impresa) e in particolare: i dirigenti, i quadri, gli impiegati e gli operai, a tempo pieno o con regime orario *part-time*; gli apprendisti; i lavoratori con contratto di lavoro ripartito; i lavoratori con contratto di lavoro intermittente; i lavoratori a domicilio iscritti nei libri paga; i lavoratori con contratto di formazione e lavoro; i lavoratori con contratto di inserimento; i lavoratori con contratto a termine; i lavoratori stagionali; i lavoratori con contratto di tirocinio estivo di orientamento; i lavoratori in Cassa integrazione guadagni; sono assimilati ai dipendenti gli studenti che hanno un impegno formale per contribuire al processo produttivo in cambio di una remunerazione e/o formazione. Gli addetti dell'unità locale sono calcolati in media annua.

<sup>4</sup> Sono escluse dal campo di osservazione le attività economiche relative a: agricoltura, silvicoltura e pesca (sezione A della classificazione NACE Rev. 2); amministrazione pubblica e difesa; assicurazione sociale obbligatoria (sezione O); attività di organizzazioni associative (divisione 94); attività di famiglie e convivenze come datori di lavoro per personale domestico; produzione di beni e servizi indifferenziati per uso proprio da parte di famiglie e convivenze (sezione T); organizzazioni ed organismi extraterritoriali (sezione U); le unità classificate come istituzioni pubbliche e istituzioni private non profit.

I dati elementari utilizzati per l'analisi della struttura produttiva della città di Napoli derivano da due diversi archivi di dati elementari:

- L'archivio ASIA UNITA' LOCALI Napoli 2007,
- L'archivio ASIA IMPRESE Napoli 2007.

I dati relativi al 2007 sono elaborati secondo la nuova classificazione delle attività economiche (*Ateco 2007*), mentre i confronti con gli anni precedenti secondo la precedente classificazione (*Ateco 2002*).

## **b) Indicatori**

In questo lavoro sono utilizzati indicatori di base utili a un'analisi descrittiva dei caratteri strutturali del sistema economico.

La serie di indicatori proposti riguarda tanto gli aspetti più strettamente dimensionali della struttura produttiva locale, quanto le sue caratteristiche tipologiche.

### - La diversificazione per settori produttivi

Le imprese e le unità locali sono classificate per tipologia di attività e distinte in sezioni, divisioni e categorie. Tale classificazione rende possibile un'analisi descrittiva preliminare del sistema locale di imprese e servizi a partire dai dati sull'incidenza percentuale di ciascun settore di attività.

Si tratta, ovviamente, di un primo semplice indicatore dei caratteri della struttura produttiva che può essere identificato nel rapporto percentuale esistente tra le unità locali di imprese afferenti ad un determinato settore di attività e l'insieme delle unità locali di imprese.

Questi indicatori, basandosi sulla consistenza numerica delle unità locali di impresa, misurano il grado di diffusione delle imprese afferenti ad un settore di attività, cui non corrisponde necessariamente un peso proporzionale in termini di popolazione occupata.

Per l'analisi dell'aspetto occupazionale, si procede rapportando il numero di addetti alle unità locali afferenti ad un determinato settore di attività al totale degli addetti alle unità locali.

### - I caratteri dimensionali

L'indicatore più semplice cui fare riferimento per sintetizzare i caratteri dimensionali della struttura delle imprese è rappresentato dal numero medio di addetti delle unità locali. Questo indicatore è anche calcolato con riguardo ai singoli settori produttivi, ottenendo così un elemento di comparazione delle differenze strutturali delle imprese afferenti a ciascun comparto industriale.

### - La distribuzione territoriale dell'occupazione

La distribuzione degli addetti alle unità locali delle imprese può essere concentrata in alcune aree, o risultare diffusa in modo uniforme sul territorio; può essere distribuita in modo proporzionale alla densità abitativa di ciascuna unità territoriale, o non trovare alcuna corrispondenza con l'insediamento della popolazione. Per analizzare questa distribuzione territoriale si utilizza, in questo lavoro, un indicatore che fornisce una misura della diffusione dell'occupazione (addetti alle unità locali) commisurata alla popolazione residente in età lavorativa (15-64 anni).

### - La dinamica evolutiva della struttura produttiva

Per meglio identificare le dinamiche di contesto e le principali tendenze in atto nella struttura produttiva nei singoli contesti territoriali sono state acquisite serie di informazioni sul tipo di evoluzione determinatasi nel tempo.

Le variazioni della struttura produttiva nel tempo (2005-2007) sono state misurate ricorrendo al calcolo della *variazione relativa* e dei *numeri indici*, laddove si è voluto mettere in luce variazioni di una serie temporale rispetto a un periodo assunto come base di riferimento.



## b.1 - La diversificazione per settori produttivi

Nel 2007 le imprese attive nell'industria e nei servizi, secondo la nuova Ateco 2007, sono risultate 72.525, da cui dipendono 74.741 unità locali che occupano 247.868 addetti (*Tavola 1*).

**Tavola 1 - Unità locali e addetti delle imprese per settore di attività economica (ateco 2007). Comune di Napoli - Anno 2007** (valori assoluti e composizione percentuale)

ATTIVITA' ECONOMICHE									
Attività manifatturiere ed estrattive, altre attività	Costruzioni	Commercio all'ingrosso e al dettaglio, trasporto e magazzinaggio, attività di alloggio e ristorazione	Servizi di informazione e comunicazione	Attività finanziarie e assicurative	Attività immobiliari	Attività professionali, scientifiche e tecniche, attività amministrative e di servizi di supporto	Istruzione, sanità e assistenza sociale	Altre attività di servizi	Totale
VALORI ASSOLUTI									
Unità locali	5.551	4.227	32.221	1.971	2.094	2.186	17.724	4.791	74.741
Addetti	30.849	18.775	95.566	12.723	10.329	3.525	53.853	13.415	247.868
COMPOSIZIONE PERCENTUALE PER SETTORE DI ATTIVITA'									
Unità locali	7,43	5,66	43,11	2,64	2,80	2,92	23,71	6,41	100,00
Addetti	12,45	7,57	38,56	5,13	4,17	1,42	21,73	5,41	100,00

La composizione percentuale degli addetti per settore di attività economica mostra le diversità esistenti nella struttura produttiva: Napoli si caratterizza per quote elevate di addetti nel settore del Commercio, Trasporti ed Alberghi (38,56 per cento) ed in quello delle Attività professionali, scientifiche e tecniche, attività amministrative e dei servizi di supporto (21,73 per cento). Le Costruzioni assorbono il 7,57 per cento degli addetti totali.

I dati relativi ai *comuni di grande dimensione* (Tavole 1.1.1, 1.1.2) ed ai *comuni capoluogo di provincia della regione Campania* (Tavole 1.2.1, 1.2.2) consentono di evidenziare le diversità territoriali della struttura produttiva.

L'industria in senso stretto rimane preponderante a Torino (17,18 per cento degli addetti alle unità locali) contro l'8,45 per cento del comune di Roma. La maggiore quota di addetti alle attività finanziarie e assicurative è a Milano (9,45 per cento) contro il 3,25 per cento di Catania.

**Tavola 1.1.1 - Unità locali delle imprese per settore di attività economica (ateco 2007). Grandi Comuni - Anno 2007** (*valori assoluti e composizione percentuale*)

ATTIVITA' ECONOMICHE										
Comuni	Attività manifatturiere ed estrattive, altre attività	Costruzioni	Commercio all'ingrosso e al dettaglio, trasporto e magazzinaggio, attività di alloggio e ristorazione	Servizi di informazione e comunicazione	Attività finanziarie e assicurative	Attività immobiliari	Attività professionali, scientifiche e tecniche, attività amministrative e di servizi di supporto	Istruzione, sanità e assistenza sociale	Altre attività di servizi	Totale
VALORI ASSOLUTI										
Roma	12.261	21.845	83.465	11.668	6.587	12.542	66.565	20.647	17.712	253.292
Milano	11.284	11.788	49.114	9.553	5.317	16.508	58.560	12.021	10.391	184.536
Napoli	5.551	4.227	32.221	1.971	2.094	2.186	17.724	4.791	3.976	74.741
Torino	6.659	9.242	31.133	3.423	2.360	5.628	20.594	6.197	5.411	90.647
Palermo	2.792	2.418	16.721	925	1.054	912	8.605	3.150	2.232	38.809
Genova	3.773	5.403	20.264	1.479	1.484	2.608	11.981	3.833	2.840	53.665
Bologna	2.407	3.462	13.702	1.630	1.345	3.010	12.480	3.815	2.490	44.341
Firenze	3.646	4.049	15.144	1.537	1.100	2.729	12.762	3.386	2.510	46.863
Bari	1.756	1.867	11.607	710	727	754	7.075	1.638	1.408	27.542
Catania	2.008	1.667	10.558	538	680	486	5.610	1.810	1.314	24.671
COMPOSIZIONE PERCENTUALE PER SETTORE DI ATTIVITA'										
Roma	4,84	8,62	32,95	4,61	2,60	4,95	26,28	8,15	6,99	100,00
Milano	6,11	6,39	26,61	5,18	2,88	8,95	31,73	6,51	5,63	100,00
Napoli	7,43	5,66	43,11	2,64	2,80	2,92	23,71	6,41	5,32	100,00
Torino	7,35	10,20	34,35	3,78	2,60	6,21	22,72	6,84	5,97	100,00
Palermo	7,19	6,23	43,09	2,38	2,72	2,35	22,17	8,12	5,75	100,00
Genova	7,03	10,07	37,76	2,76	2,77	4,86	22,33	7,14	5,29	100,00
Bologna	5,43	7,81	30,90	3,68	3,03	6,79	28,15	8,60	5,62	100,00
Firenze	7,78	8,64	32,32	3,28	2,35	5,82	27,23	7,23	5,36	100,00
Bari	6,38	6,78	42,14	2,58	2,64	2,74	25,69	5,95	5,11	100,00
Catania	8,14	6,76	42,80	2,18	2,76	1,97	22,74	7,34	5,33	100,00

**Tavola 1.1.2 - Addetti alle Unità locali delle imprese per settore di attività economica (ateco 2007). Grandi Comuni - Anno 2007** (valori assoluti e composizione percentuale)

ATTIVITA' ECONOMICHE										
Comuni	Attività manifatturiere ed estrattive, altre attività	Costruzioni	Commercio all'ingrosso e al dettaglio, trasporto e magazzinaggio, attività di alloggio e ristorazione	Servizi di informazione e comunicazione	Attività finanziarie e assicurative	Attività immobiliari	Attività professionali, scientifiche e tecniche, attività amministrative e di servizi di supporto	Istruzione, sanità e assistenza sociale	Altre attività di servizi	Totale
VALORI ASSOLUTI										
Roma	80.669	81.112	322.960	106.265	57.079	19.042	202.073	50.579	35.084	954.864
Milano	76.822	42.135	220.695	71.996	72.158	26.521	199.116	30.362	23.499	763.304
Napoli	30.849	18.775	95.566	12.723	10.329	3.525	53.853	13.415	8.832	247.868
Torino	58.798	26.765	101.908	25.143	21.510	9.390	70.054	17.326	11.426	342.321
Palermo	16.016	10.248	54.528	6.173	6.620	1.552	23.902	11.227	5.115	135.380
Genova	32.952	17.739	82.853	7.183	7.961	3.946	35.658	8.905	7.405	204.603
Bologna	20.549	10.980	55.409	10.597	13.601	4.706	33.032	12.093	5.906	166.874
Firenze	20.768	11.551	63.096	7.671	11.561	3.984	32.861	10.445	5.838	167.777
Bari	11.555	8.464	39.860	5.254	4.497	1.111	22.893	5.402	3.368	102.405
Catania	14.407	7.194	32.778	2.805	3.134	731	15.413	6.886	2.862	86.209
COMPOSIZIONE PERCENTUALE PER SETTORE DI ATTIVITA'										
Roma	8,45	8,49	33,82	11,13	5,98	1,99	21,16	5,30	3,67	100,00
Milano	10,06	5,52	28,91	9,43	9,45	3,47	26,09	3,98	3,08	100,00
Napoli	12,45	7,57	38,56	5,13	4,17	1,42	21,73	5,41	3,56	100,00
Torino	17,18	7,82	29,77	7,34	6,28	2,74	20,46	5,06	3,34	100,00
Palermo	11,83	7,57	40,28	4,56	4,89	1,15	17,66	8,29	3,78	100,00
Genova	16,11	8,67	40,49	3,51	3,89	1,93	17,43	4,35	3,62	100,00
Bologna	12,31	6,58	33,20	6,35	8,15	2,82	19,79	7,25	3,54	100,00
Firenze	12,38	6,88	37,61	4,57	6,89	2,37	19,59	6,23	3,48	100,00
Bari	11,28	8,27	38,92	5,13	4,39	1,09	22,36	5,28	3,29	100,00
Catania	16,71	8,34	38,02	3,25	3,64	0,85	17,88	7,99	3,32	100,00

**Tavola 1.2.1 - Unità locali delle imprese per settore di attività economica (ateco 2007). Comuni capoluogo di provincia - Campania - Anno 2007** (valori assoluti e composizione percentuale)

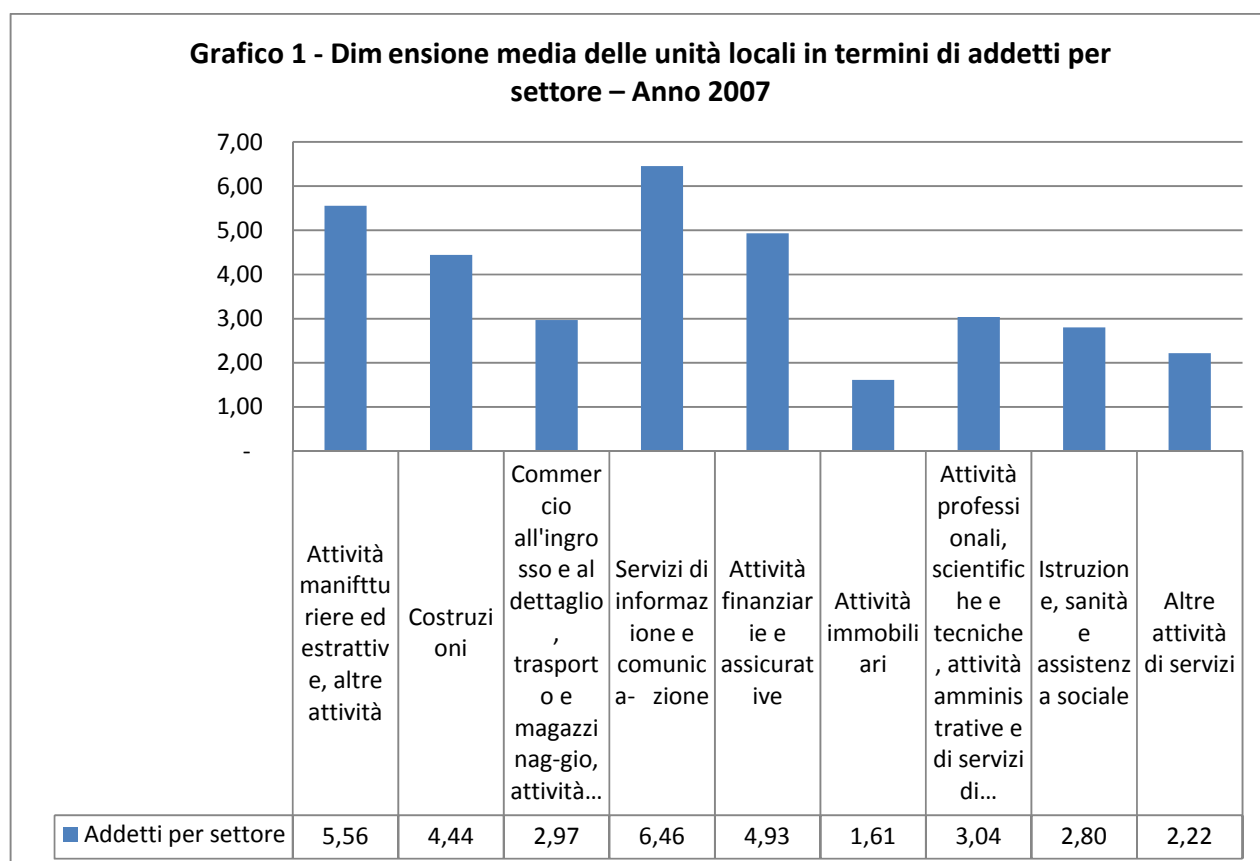
ATTIVITA' ECONOMICHE										
Comuni	Attività manifatturiere ed estrattive, altre attività	Costruzioni	Commercio all'ingrosso e al dettaglio, trasporto e magazzinag- gio, attività di alloggio e ristorazione	Servizi di informazion e e comunica- zione	Attività finanziarie e assicurative	Attività immobiliari	Attività professionali, scientifiche e tecniche, attività amministrati- ve e di servizi di supporto	Istruzione, sanità e assistenza sociale	Altre attività di servizi	Totale
VALORI ASSOLUTI										
Napoli	5.551	4.227	32.221	1.971	2.094	2.186	17.724	4.791	3.976	74.741
Salerno	772	813	5.274	348	439	369	3.906	877	809	13.607
Caserta	438	670	2.626	231	246	219	1.764	486	399	7.079
Benevento	353	455	1.874	146	149	118	1.481	325	283	5.184
Avellino	413	481	1.825	178	191	184	1.755	373	312	5.712
COMPOSIZIONE PERCENTUALE PER SETTORE DI ATTIVITA'										
Napoli	7,43	5,66	43,11	2,64	2,80	2,92	23,71	6,41	5,32	100,00
Salerno	5,67	5,97	38,76	2,56	3,23	2,71	28,71	6,45	5,95	100,00
Caserta	6,19	9,46	37,10	3,26	3,48	3,09	24,92	6,87	5,64	100,00
Benevento	6,81	8,78	36,15	2,82	2,87	2,28	28,57	6,27	5,46	100,00
Avellino	7,23	8,42	31,95	3,12	3,34	3,22	30,72	6,53	5,46	100,00

**Tavola 1.2.2 - Addetti alle Unità locali delle imprese per settore di attività economica (ateco 2007). Comuni capoluogo di provincia - Campania - Anno 2007** (valori assoluti e composizione percentuale)

ATTIVITA' ECONOMICHE										
Comuni	Attività manifatturiere ed estrattive, altre attività	Costruzioni	Commercio all'ingrosso e al dettaglio, trasporto e magazzinag- gio, attività di alloggio e ristorazione	Servizi di informazion e e comunica- zione	Attività finanziarie e assicurative	Attività immobiliari	Attività professionali, scientifiche e tecniche, attività amministrati- ve e di servizi di supporto	Istruzione, sanità e assistenza sociale	Altre attività di servizi	Totale
VALORI ASSOLUTI										
Napoli	30.849	18.775	95.566	12.723	10.329	3.525	53.853	13.415	8.832	247.868
Salerno	5.741	3.171	15.661	1.515	1.851	503	8.627	2.187	1.702	40.957
Caserta	3.057	2.531	6.599	685	850	311	4.858	1.362	810	21.062
Benevento	2.618	1.784	5.933	441	579	182	2.958	1.076	561	16.132
Avellino	4.176	1.767	5.063	716	1.064	281	4.798	1.242	634	19.740
COMPOSIZIONE PERCENTUALE PER SETTORE DI ATTIVITA'										
Napoli	41,27	25,12	127,86	17,02	13,82	4,72	72,05	17,95	11,82	331,64
Salerno	42,19	23,30	115,10	11,13	13,60	3,70	63,40	16,07	12,51	301,00
Caserta	43,18	35,75	93,21	9,68	12,00	4,39	68,63	19,24	11,44	297,53
Benevento	50,50	34,42	114,45	8,50	11,17	3,51	57,07	20,76	10,81	311,20
Avellino	73,11	30,93	88,64	12,53	18,62	4,91	84,00	21,74	11,10	345,59

## b.2 – I caratteri dimensionali delle unità locali

Un indicatore utile per valutare la struttura produttiva è la *dimensione media delle unità locali misurata in termini di numero di addetti*. Il numero medio di addetti per unità locale, pari a 3,6 a livello nazionale, si attesta a 3,32 nella città di Napoli.



Le differenze nella dimensione delle unità locali sono ancora più significative se analizzate per settore di attività economica. In Italia, a livello nazionale, le unità locali dell'Industria hanno generalmente una dimensione media maggiore rispetto a quella degli altri settori: si va da un massimo di 8,6 addetti per le unità locali dell'Industria ad un minimo di 2,8 per quelle degli Altri Servizi.

Differenze sono presenti a livello territoriale. La *Figura 1* rappresenta graficamente le differenze relative alla città di Napoli, mentre le *tavole 2.1 e 2.2* riportano i dati relativi alla dimensione media con riferimento ai comuni di maggiore dimensione ed a quelli capoluogo di provincia della regione Campania.

Dall'analisi dei dati, emerge, tra l'altro, che nell'Industria si passa dagli 8,83 addetti per unità locale di Torino e 8,73 di Genova, 8,54 di Bologna, 5,6 di Napoli e ai 5,70 e 5,74 rispettivamente di Firenze e di Palermo. Meno distanti risultano invece le dimensioni medie delle unità locali degli altri settori: le Costruzioni variano da un minimo di 2,85 di Firenze ad un massimo superiore a 4 nei comuni del Sud (4,53 Bari, 4,44 Napoli, 4,32 Catania e 4,24 Palermo); il Commercio, Alberghi e Trasporti varia da una media di 2,97 a Napoli a 4,49 a Milano; le Attività assicurative e finanziarie variano da una media di 4,61 di Catania e 4,93 di Napoli a 13,57 di Milano, 10,51 di Firenze e 10,11 di Bologna; meno significative sono le differenze negli altri settori.

**Tavola 2.1 - Dimensione media delle unità locali in termini di addetti e settore (ateco 2007) – Grandi Comuni - Anno 2007**

ATTIVITA' ECONOMICHE										
Comuni	Attività manifatturiere ed estrattive, altre attività	Costruzioni	Commercio all'ingrosso e al dettaglio, trasporto e magazzinaggio, attività di alloggio e ristorazione	Servizi di informazione e comunicazione	Attività finanziarie e assicurative	Attività immobiliari	Attività professionali, scientifiche e tecniche, attività amministrative e di servizi di supporto	Istruzione, sanità e assistenza sociale	Altre attività di servizi	Totale
Roma	6,58	3,71	3,87	9,11	8,67	1,52	3,04	2,45	1,98	3,77
Milano	6,81	3,57	4,49	7,54	13,57	1,61	3,40	2,53	2,26	4,14
Napoli	5,56	4,44	2,97	6,46	4,93	1,61	3,04	2,80	2,22	3,32
Torino	8,83	2,90	3,27	7,35	9,11	1,67	3,40	2,80	2,11	3,78
Palermo	5,74	4,24	3,26	6,67	6,28	1,70	2,78	3,56	2,29	3,49
Genova	8,73	3,28	4,09	4,86	5,36	1,51	2,98	2,32	2,61	3,81
Bologna	8,54	3,17	4,04	6,50	10,11	1,56	2,65	3,17	2,37	3,76
Firenze	5,70	2,85	4,17	4,99	10,51	1,46	2,57	3,08	2,33	3,58
Bari	6,58	4,53	3,43	7,40	6,19	1,47	3,24	3,30	2,39	3,72
Catania	7,17	4,32	3,10	5,21	4,61	1,50	2,75	3,80	2,18	3,49

Con riferimento al contesto regionale, è il comune di Avellino a registrare il valore più elevato di addetti per unità locale (3,46 addetti per unità locale), mentre è quello di Caserta a registrare il valore più basso (2,8 addetti per unità locale)

Con riferimento ai settori di attività economica, a livello regionale si conferma il dato nazionale, dove la dimensione media delle unità locali è maggiore nel settore dell'Industria, tranne che per la città di Napoli, dove è il settore relativo ai Servizi di informazione e comunicazione a registrare una dimensione media maggiore (6,46 addetti per unità locale).

**Tavola 2.2 - Dimensione media delle unità locali in termini di addetti e settore (ateco 2007) – Comuni capoluogo di provincia - Campania - Anno 2007**

ATTIVITA' ECONOMICHE										
Comuni	Attività manifatturiere ed estrattive, altre attività	Costruzioni	Commercio all'ingrosso e al dettaglio, trasporto e magazzinaggio, attività di alloggio e ristorazione	Servizi di informazione e comunicazione	Attività finanziarie e assicurative	Attività immobiliari	Attività professionali, scientifiche e tecniche, attività amministrative e di servizi di supporto	Istruzione, sanità e assistenza sociale	Altre attività di servizi	Totale
Napoli	5,56	4,44	2,97	6,46	4,93	1,61	3,04	2,80	2,22	3,32
Salerno	7,44	3,90	2,97	4,35	4,22	1,36	2,21	2,49	2,10	3,01
Caserta	6,98	3,78	2,51	2,97	3,45	1,42	2,75	2,80	2,03	2,98
Benevento	7,42	3,92	3,17	3,02	3,89	1,54	2,00	3,31	1,98	3,11
Avellino	10,11	3,67	2,77	4,02	5,57	1,53	2,73	3,33	2,03	3,46

### b.3 - La distribuzione territoriale delle unità locali

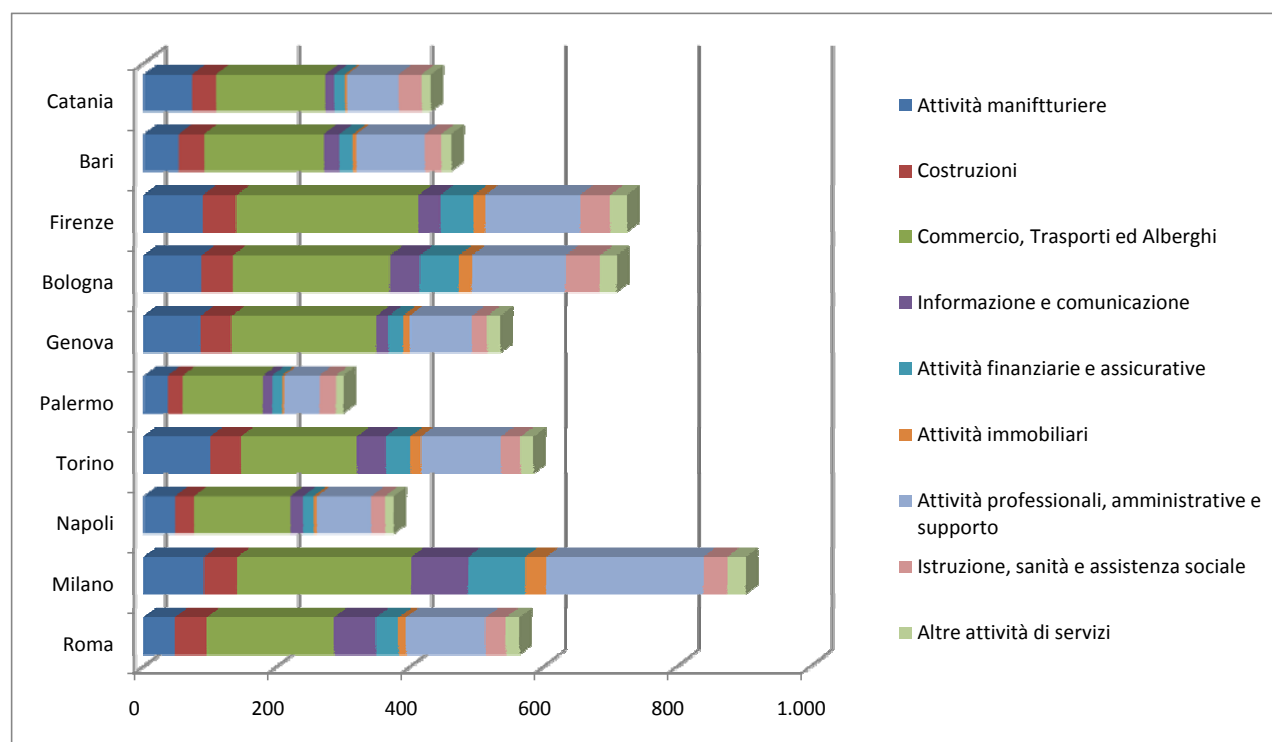
Nel 2007 la distribuzione dell'occupazione in rapporto alla popolazione residente in età lavorativa (15-64 anni), distinta per settore di attività economica, conferma il divario strutturale esistente in Italia tra il Centro-nord e il Mezzogiorno.

A fronte del dato nazionale di 451 occupati per mille residenti in età da lavoro, i comuni di più grande dimensione delle regioni del Centro-nord presentano valori superiori, con il massimo raggiunto a Milano (903 occupati su 1.000 residenti in età lavorativa). Gli altri comuni hanno valori compresi tra 724 (Firenze) e 534 (Genova) occupati. I comuni delle regioni meridionali hanno tutti valori inferiori alla media, con Palermo e Napoli che si posizionano ultime in graduatoria (rispettivamente 299 e 375 addetti per mille residenti in età lavorativa).

Con riferimento al settore di attività economica, le quote maggiori di addetti si riscontrano, per l'Industria in senso stretto, a Torino (100 addetti per 1000 residenti in età lavorativa), a Milano (91 addetti per 1000 residenti in età lavorativa) e a Firenze (90 addetti per 1000 residenti in età lavorativa), mentre a Palermo e Napoli il valore scende rispettivamente a 35 e 47 addetti per mille residenti in età lavorativa.

**Grafico 2 – Addetti alle unità locali per comune e settore di attività economica (ateco 2007) dell'unità locale - Anno 2007 (addetti per 1.000 residenti in età 15-64 anni)**

Comuni	Attività manifatturiere ed estrattive, altre attività	Costruzioni	Commercio all'ingrosso e al dettaglio, trasporto e magazzinaggio, attività di alloggio e ristorazione	Servizi di informazione e comunicazione	Attività finanziarie e assicurative	Attività immobiliari	Attività professionali, scientifiche e tecniche, attività amministrative e di servizi di supporto	Istruzione, sanità e assistenza sociale	Altre attività di servizi	Totale
Roma	48	48	190	63	34	11	119	30	21	563
Milano	91	50	261	85	85	31	235	36	28	903
Napoli	47	28	144	19	16	5	81	20	13	375
Torino	100	46	174	43	37	16	120	30	20	584
Palermo	35	23	120	14	15	3	53	25	11	299
Genova	86	46	216	19	21	10	93	23	19	534
Bologna	87	47	235	45	58	20	140	51	25	708
Firenze	90	50	272	33	50	17	142	45	25	724
Bari	52	38	179	24	20	5	103	24	15	461
Catania	72	36	164	14	16	4	77	34	14	431

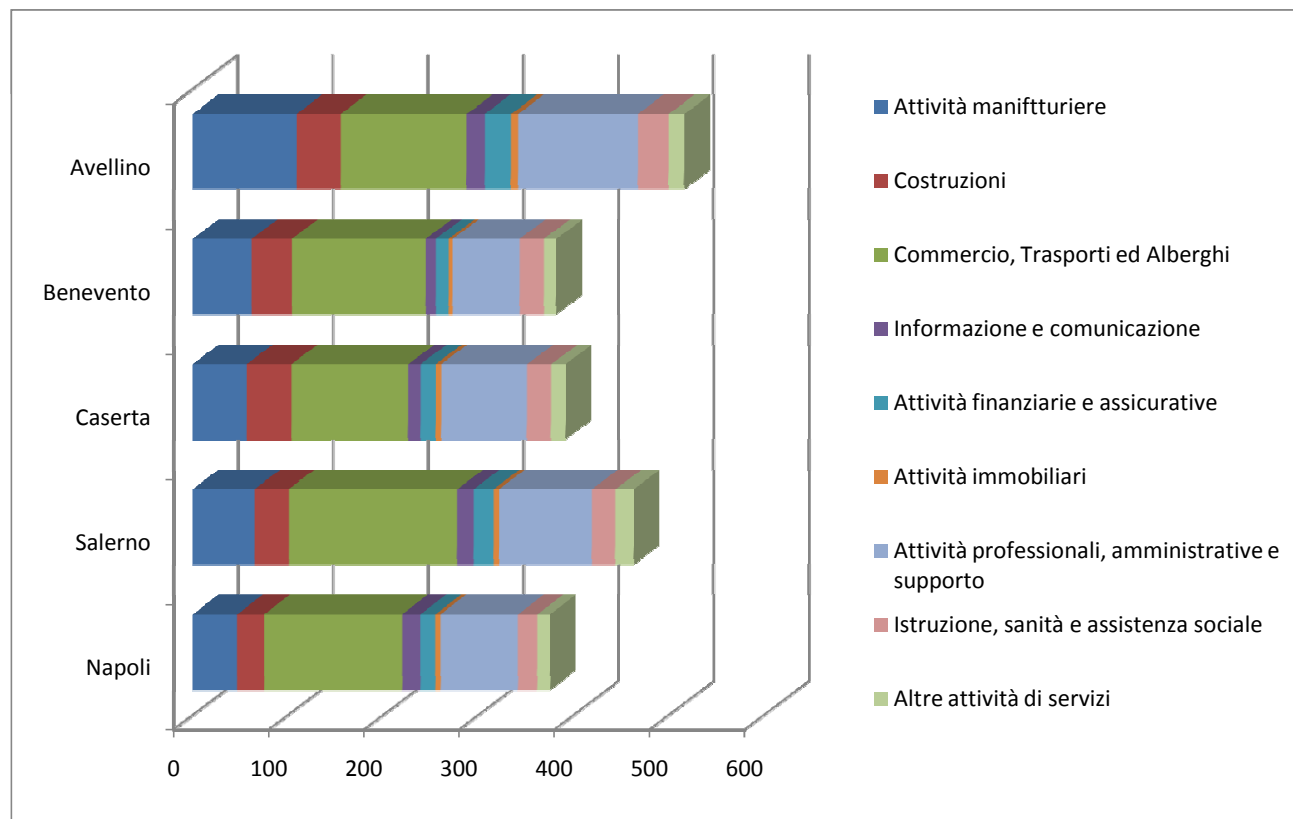


Anche con riferimento al settore del Commercio, Trasporti e Alberghi, i comuni di Palermo e Napoli registrano un numero di addetti inferiore al dato nazionale (150 addetti), fermandosi, rispettivamente, a 120 e 144 addetti per mille residenti in età lavorativa. La quota più elevata di addetti nelle Attività professionali, scientifiche e tecniche, attività amministrative e di servizi di supporto appartiene a Milano (235 addetti per 1000 residenti in età lavorativa), Firenze (142 addetti per 1000 residenti in età lavorativa) e Bologna (140 addetti per 1000 residenti in età lavorativa).

**Grafico 3 – Addetti alle unità locali per comune capoluogo di provincia e settore di attività economica (ateco 2007) dell'unità locale - Campania - Anno 2007 (addetti per 1.000 residenti in età 15-64 anni)**

ATTIVITA' ECONOMICHE										Totale
Comuni	Attività manifatturiere ed estrattive, altre attività	Costruzioni	Commercio all'ingrosso e al dettaglio, trasporto e magazzinaggio, attività di alloggio e ristorazione	Servizi di informazione e comunicazione	Attività finanziarie e assicurative	Attività immobiliari	Attività professionali, scientifiche e tecniche, attività amministrative e di servizi di supporto	Istruzione, sanità e assistenza sociale	Altre attività di servizi	
Napoli	47	28	144	19	16	5	81	20	13	375
Salerno	65	36	177	17	21	6	97	25	19	462
Caserta	57	47	122	13	16	6	90	25	15	391
Benevento	62	42	140	10	14	4	70	25	13	381
Avellino	109	46	132	19	28	7	125	32	17	516

Tra i comuni capoluogo campani, è la sola città di Avellino a registrare le quote maggiori di addetti nell'Industria (109 addetti per 1000 residenti in età lavorativa) e nelle Attività professionali, scientifiche e tecniche, attività amministrative e di servizi di supporto (125 addetti per 1000 residenti in età lavorativa).





#### **b.4 – La dinamica evolutiva della struttura produttiva.**

La città di Napoli evidenzia in sintesi la seguente situazione congiunturale:

- il tasso di crescita delle unità locali napoletane (+0,47%) segna un calo rispetto all'anno precedente (+1,38%). Il rallentamento della vivacità demografica è dovuto in gran parte alle cessazioni di piccole imprese, soprattutto ditte individuali, che hanno risentito della crisi economica internazionale e della netta riduzione dei consumi;
- il tasso di crescita dell'occupazione delle unità locali napoletane (+0,36%) segna un calo rispetto all'anno precedente (+1,98%);
- con riferimento alle dinamiche settoriali, sono cresciuti i settori degli Altri servizi, Alberghi ristoranti e Costruzioni, mentre registrano una variazione negativa l'Industria ed il Commercio;
- con riferimento alle dinamiche occupazionali settoriali, sono cresciuti i settori degli Altri servizi e delle Costruzioni, mentre registrano una variazione negativa l'Industria, il Commercio e gli Alberghi e ristoranti.

Più dettagliatamente, a Napoli, rispetto all'anno precedente, nel 2007<sup>5</sup> si registra un aumento dello 0,47 per cento delle unità locali e dello 0,36 per cento degli addetti.

Nel corso del 2007, come mostra la tabella 4.1.2, hanno segnato una marcata riduzione delle attività produttive il settore Commercio con -706 unità locali e con una variazione negativa pari a -2,59%, seguito dall'Industria con -225 unità e una variazione del -3,65.

Si conferma, invece, la crescita del settore in cui confluiscono gli Altri servizi che ha registrato una variazione positiva delle unità locali pari al 3,44% con +1.151 unità.

Positivo anche il bilancio di Alberghi e ristoranti con +63 unità locali e con una percentuale di crescita di 1,91% rispetto all'anno precedente) e delle Costruzioni con +66 unità locali e con una variazione di 1,60% in più rispetto al 2006).

Anche con riferimento agli addetti alle unità locali, l'analisi per settore evidenzia una riduzione dell'occupazione nell'Industria (-408 addetti; -1,4%) e nel Commercio (-301; -0,6%), a cui si aggiunge il comparto degli Alberghi e ristoranti (-302 addetti; -2,3%).

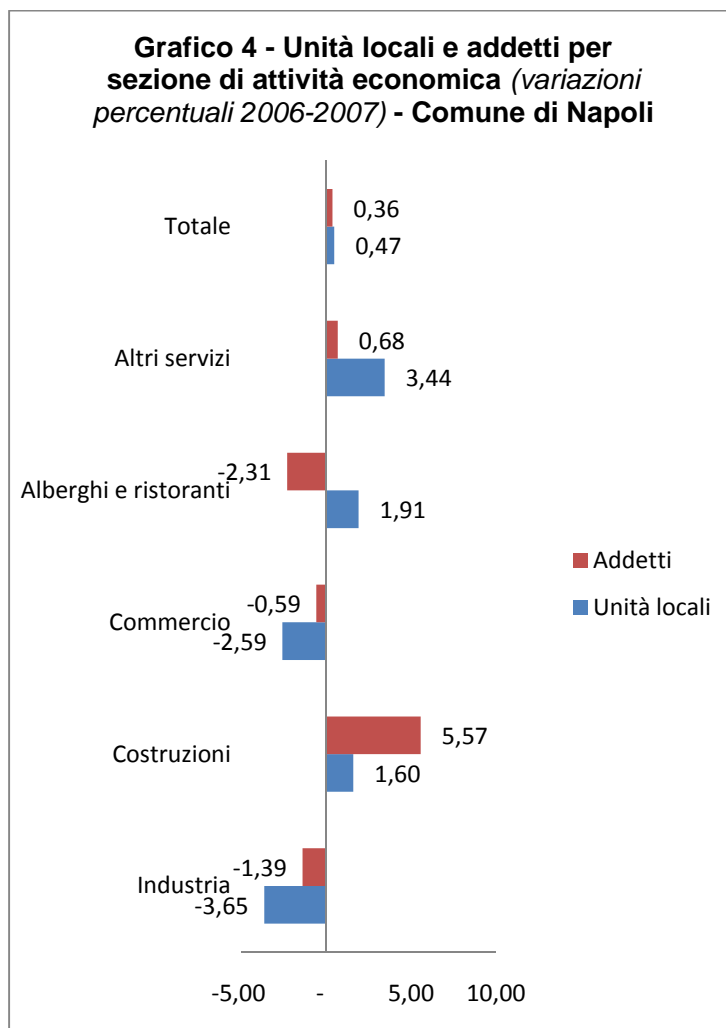
Si conferma la crescita del settore in cui confluiscono gli Altri servizi, che ha registrato una variazione positiva degli addetti alle unità locali pari al 0,7% con +915 unità, e nel settore delle Costruzioni (+996 addetti; +5,6%). (*Tavola 4.1.2 e Grafico 4*).

Sia l'Industria che il Commercio, sono interessati da dinamiche di concentrazione; in entrambi i settori, infatti, la diminuzione delle unità locali (rispettivamente del 3,6 per cento e del 2,6 per cento) si associa ad una minore diminuzione dell'occupazione (rispettivamente del -1,4 per cento e dello 0,6 per cento).

---

<sup>5</sup> Il confronto viene fatto secondo l'Ateco 2002. L'utilizzo della differente classificazione implica una leggera differenza nel campo di osservazione. Per questo motivo il totale delle unità locali in Ateco 2007 risulta pari a 74.741 (247.868 addetti), mentre quello in Ateco 2002 è pari a 74.730 (247.846 addetti).

Il fenomeno di concentrazione è presente anche nel comparto delle Costruzioni, caratterizzato da variazioni positive dei due fattori (+1,6 per cento di unità locali e +5,6 per cento di addetti).



Rispetto al 2006, nel 2007 l'occupazione cresce in misura più sostenuta a Bari (+3,53 per cento) e a Bologna (+3,20 per cento), mentre quelli con i più bassi tassi di crescita occupazionale sono Palermo (+0,21 per cento), Genova (+0,30 per cento) e Napoli (+0,30 per cento).

I maggiori contributi alla crescita occupazionale provengono dalle Costruzioni (+9,97 per cento a Catania), dagli Alberghi e ristoranti (+22,21 per cento a Bari e 10,94 per cento a Torino).

Valori negativi della crescita occupazionale si registrano nel campo dell'Industria a Catania (-4,49), Torino (-1,69) e Palermo (-1,46). Nel campo del Commercio a Palermo (-0,78), Napoli (-0,59) e Torino (-0,24). Così come nei Servizi alberghieri e di ristorazione Napoli e Palermo (-2,31 e -2,78) si confermano come falino di coda.

In Campania sono i comuni di Napoli, Caserta e Benevento ha presentare dati meno positivi.

**Tavola 4.1.1 - Unità locali e addetti per settore di attività economica - Grandi Comuni (variazioni percentuali 2005-2006)**

COMUNI	Industria in senso stretto		Costruzioni		Commercio		Alberghi e ristoranti		Altri servizi		Totale	
	Unità locali	Addetti	Unità locali	Addetti	Unità locali	Addetti	Unità locali	Addetti	Unità locali	Addetti	Unità locali	Addetti
Roma	- 1,01	0,09	2,92	3,10	0,09	2,75	2,31	6,05	3,29	3,10	2,13	2,99
Milano	- 2,02	0,04	3,10	9,70	- 1,59	- 2,15	1,59	2,71	2,21	3,41	1,15	2,28
Napoli	- 0,26	4,69	3,23	- 2,28	0,06	2,55	1,66	5,51	2,55	3,28	1,38	2,98
Torino	- 1,73	- 0,39	0,62	- 0,65	- 0,31	1,62	1,23	6,34	1,66	0,96	0,72	0,95
Palermo	- 2,34	- 3,67	2,88	7,39	- 0,68	2,50	0,32	3,44	2,26	3,96	0,72	3,00
Genova	- 0,77	- 1,71	0,74	4,27	- 1,58	1,37	0,90	2,41	2,37	4,69	0,75	2,81
Bologna	- 1,39	- 3,65	3,94	1,80	- 0,45	0,43	2,65	0,56	2,02	3,98	1,39	1,86
Firenze	- 2,53	- 0,94	2,31	2,81	- 0,76	1,86	1,48	2,77	2,04	3,98	0,90	2,70
Bari	0,34	- 4,63	3,04	6,01	- 0,62	2,58	0,65	2,71	2,93	3,28	1,35	2,31
Catania	- 0,97	- 0,21	3,80	4,57	- 1,86	0,19	3,56	0,63	2,70	5,67	0,75	2,91

**Tavola 4.1.2 - Unità locali e addetti per settore di attività economica - Grandi Comuni (variazioni percentuali 2006-2007)**

COMUNI	Industria in senso stretto		Costruzioni		Commercio		Alberghi e ristoranti		Altri servizi		Totale	
	Unità locali	Addetti	Unità locali	Addetti	Unità locali	Addetti	Unità locali	Addetti	Unità locali	Addetti	Unità locali	Addetti
Roma	- 1,46	2,07	1,81	7,93	- 1,46	2,64	0,33	0,53	1,41	2,60	0,49	2,83
Milano	- 3,42	0,35	0,80	4,02	- 2,75	2,07	- 0,11	4,30	0,09	3,32	- 0,69	2,85
Napoli	- 3,65	- 1,39	1,60	5,57	- 2,59	0,59	1,91	- 2,31	3,44	0,68	0,47	0,36
Torino	- 1,41	- 1,69	0,37	4,52	- 1,90	0,24	0,51	10,94	0,50	3,62	- 0,31	2,37
Palermo	- 5,43	- 1,46	- 3,55	1,38	- 4,53	- 0,78	- 4,31	- 2,78	1,29	1,15	- 1,98	0,21
Genova	- 0,29	- 1,77	1,41	2,38	- 3,66	0,08	- 0,18	3,04	1,11	0,40	- 0,38	0,30
Bologna	- 1,73	0,24	1,23	1,53	- 2,26	1,60	- 0,39	2,43	- 0,28	4,74	- 0,72	3,20
Firenze	- 4,56	2,57	1,82	5,55	- 2,83	0,73	0,07	4,02	2,05	3,06	0,12	2,79
Bari	- 3,00	4,18	1,17	3,21	- 1,74	0,02	- 1,12	22,21	2,95	3,24	0,54	3,53
Catania	- 4,49	- 4,49	2,86	9,97	- 3,23	- 0,20	0,88	4,72	4,98	4,52	0,78	2,21

**Tavola 4.1.3 - Unità locali e addetti per settore di attività economica - Grandi Comuni (variazioni percentuali 2005-2007)**

COMUNI	Industria in senso stretto		Costruzioni		Commercio		Alberghi e ristoranti		Altri servizi		Totale	
	Unità locali	Addetti	Unità locali	Addetti	Unità locali	Addetti	Unità locali	Addetti	Unità locali	Addetti	Unità locali	Addetti
Roma	- 2,46	2,16	4,78	11,28	- 1,37	5,45	2,64	6,61	4,75	5,78	2,63	5,90
Milano	- 5,37	0,39	3,93	14,11	- 4,29	- 0,12	1,48	7,13	2,30	6,84	0,45	5,20
Napoli	- 3,90	3,23	4,88	3,16	- 2,53	1,95	3,60	3,07	6,08	3,98	1,86	3,36
Torino	- 3,11	- 2,07	0,99	3,85	- 2,21	1,38	1,75	17,97	2,17	4,62	0,41	3,35
Palermo	- 7,65	- 5,08	- 0,77	8,88	- 5,19	1,70	- 4,00	0,57	3,57	5,15	- 1,27	3,22
Genova	- 1,06	- 3,45	2,15	6,75	- 5,18	1,45	0,72	5,53	3,51	5,11	0,36	3,12
Bologna	- 3,09	- 3,42	5,22	3,36	- 2,69	2,04	2,25	3,00	1,73	8,91	0,65	5,12
Firenze	- 6,97	1,60	4,17	8,51	- 3,57	2,61	1,56	6,91	4,13	7,16	1,02	5,57
Bari	- 2,66	- 0,64	4,24	9,41	- 2,36	2,60	- 0,48	25,52	5,97	6,63	1,89	5,92
Catania	- 5,41	- 4,69	6,77	14,99	- 5,03	- 0,01	4,48	5,38	7,81	10,45	1,54	5,18

**Tavola 4.2.1 - Unità locali e addetti per settore di attività economica - Comuni capoluogo di provincia - Campania (variazioni percentuali 2005-2006)**

COMUNI	Industria in senso stretto		Costruzioni		Commercio		Alberghi e ristoranti		Altri servizi		Totale	
	Unità locali	Addetti	Unità locali	Addetti	Unità locali	Addetti	Unità locali	Addetti	Unità locali	Addetti	Unità locali	Addetti
Napoli	- 0,26	4,69	3,23	- 2,28	0,06	2,55	1,66	5,51	2,55	3,28	1,38	2,98
Salerno	- 0,93	2,16	10,43	6,81	0,45	0,81	- 1,67	- 6,89	2,57	6,39	1,85	3,74
Caserta	2,05	- 5,56	17,59	30,57	1,46	2,47	3,80	3,98	3,71	- 1,46	4,04	1,80
Benevento	4,70	7,52	5,68	8,23	1,57	5,83	6,22	- 2,67	3,45	- 1,25	3,26	2,63
Avellino	3,70	- 0,63	21,76	11,11	2,65	2,65	11,43	0,57	3,71	9,96	4,98	6,07

**Tavola 4.2.1 - Unità locali e addetti per settore di attività economica - Comuni capoluogo di provincia - Campania (variazioni percentuali 2006-2007)**

COMUNI	Industria in senso stretto		Costruzioni		Commercio		Alberghi e ristoranti		Altri servizi		Totale	
	Unità locali	Addetti	Unità locali	Addetti	Unità locali	Addetti	Unità locali	Addetti	Unità locali	Addetti	Unità locali	Addetti
Napoli	- 3,65	- 1,39	1,60	5,57	- 2,59	- 0,59	1,91	- 2,31	3,44	0,68	0,47	0,36
Salerno	1,41	3,90	3,15	4,70	- 0,80	1,91	2,55	18,37	5,00	1,68	2,67	3,02
Caserta	2,67	- 1,00	4,57	8,55	0,96	3,17	5,92	9,42	4,36	- 0,40	3,31	1,74
Benevento	3,43	7,19	4,21	12,94	- 0,19	3,92	0,45	- 8,66	4,64	4,36	2,84	4,92
Avellino	1,34	3,85	8,60	13,30	- 0,13	4,93	- 2,99	8,49	7,73	1,80	4,64	3,88

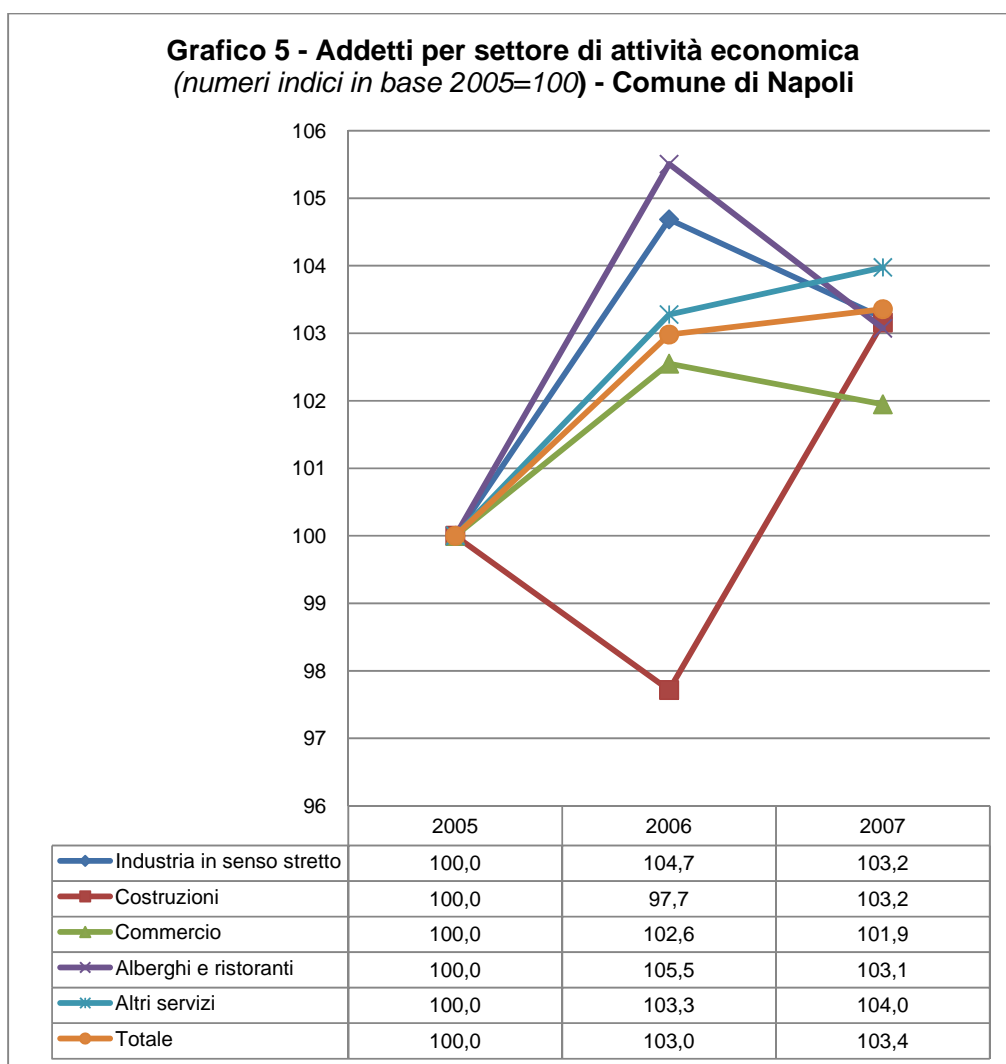
**Tavola 4.2.1 - Unità locali e addetti per settore di attività economica - Comuni capoluogo di provincia - Campania (variazioni percentuali 2005-2007)**

COMUNI	Industria in senso stretto		Costruzioni		Commercio		Alberghi e ristoranti		Altri servizi		Totale	
	Unità locali	Addetti	Unità locali	Addetti	Unità locali	Addetti	Unità locali	Addetti	Unità locali	Addetti	Unità locali	Addetti
Napoli	- 3,90	3,23	4,88	3,16	- 2,53	1,95	3,60	3,07	6,08	3,98	1,86	3,36
Salerno	0,47	6,15	13,91	11,84	- 0,36	2,74	0,83	10,22	7,69	8,18	4,57	6,88
Caserta	4,77	- 6,50	22,96	41,73	2,44	5,71	9,94	13,77	8,22	- 1,86	7,49	3,57
Benevento	8,29	15,25	10,12	22,24	1,37	9,98	6,70	- 11,10	8,25	3,06	6,19	7,68
Avellino	5,08	3,19	32,23	25,89	2,51	7,71	8,10	9,12	11,72	11,94	9,85	10,19

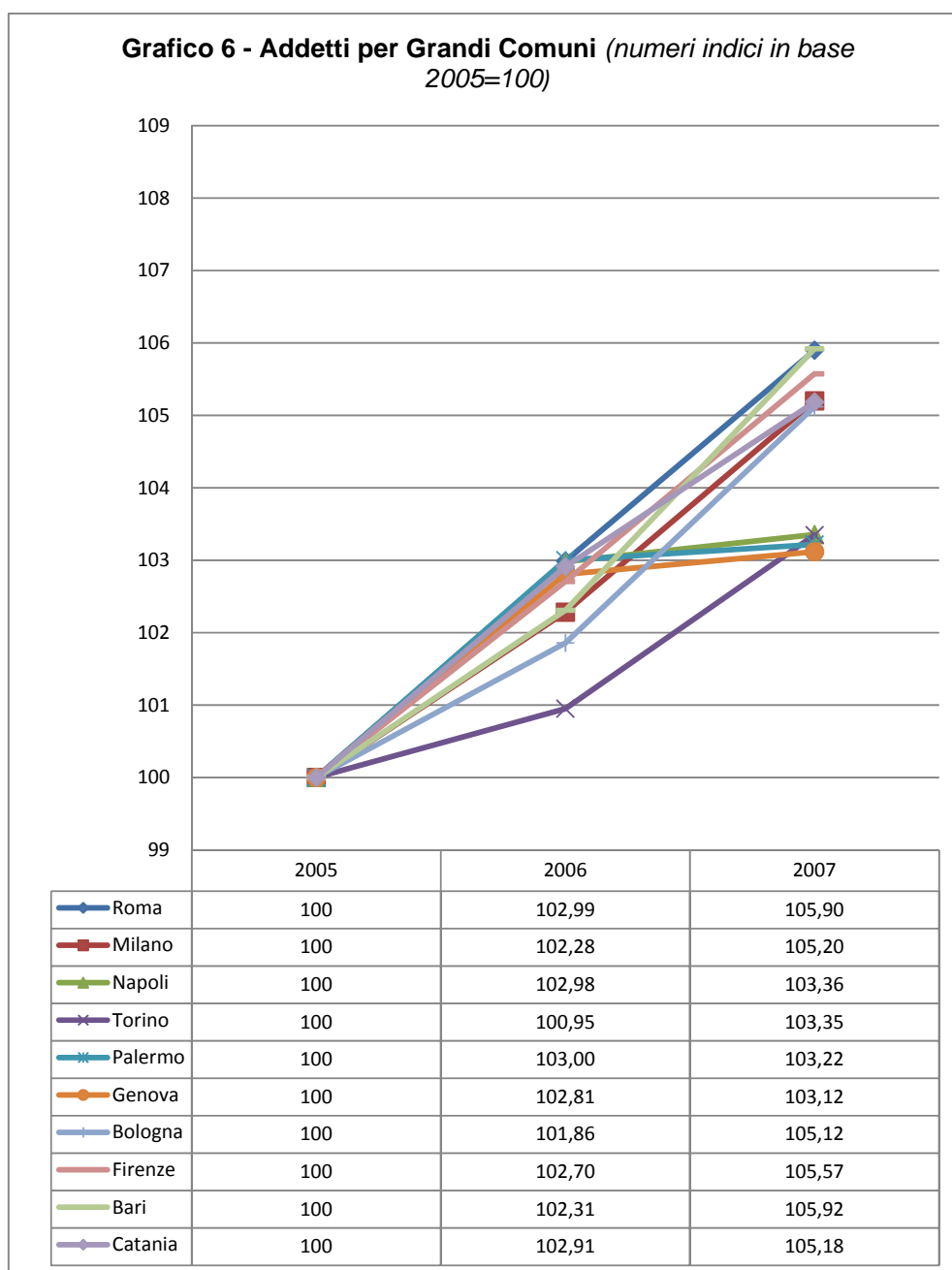
Infine, allo scopo di valutare la dinamica occupazionale, sia a livello territoriale che settoriale, sono stati costruiti numeri indici, rapportando gli addetti alle unità locali registrati negli anni 2005, 2006 e 2007 al corrispondente valore riferito all'anno 2005, assunto come base (2005=100), ed elaborate le relative rappresentazioni grafiche, di seguito riportate per una più immediata comprensione dell'evoluzione dei fenomeni considerati.

A Napoli, nel periodo 2005-2007 gli addetti alle unità locali aumentano del 3,4 per cento.

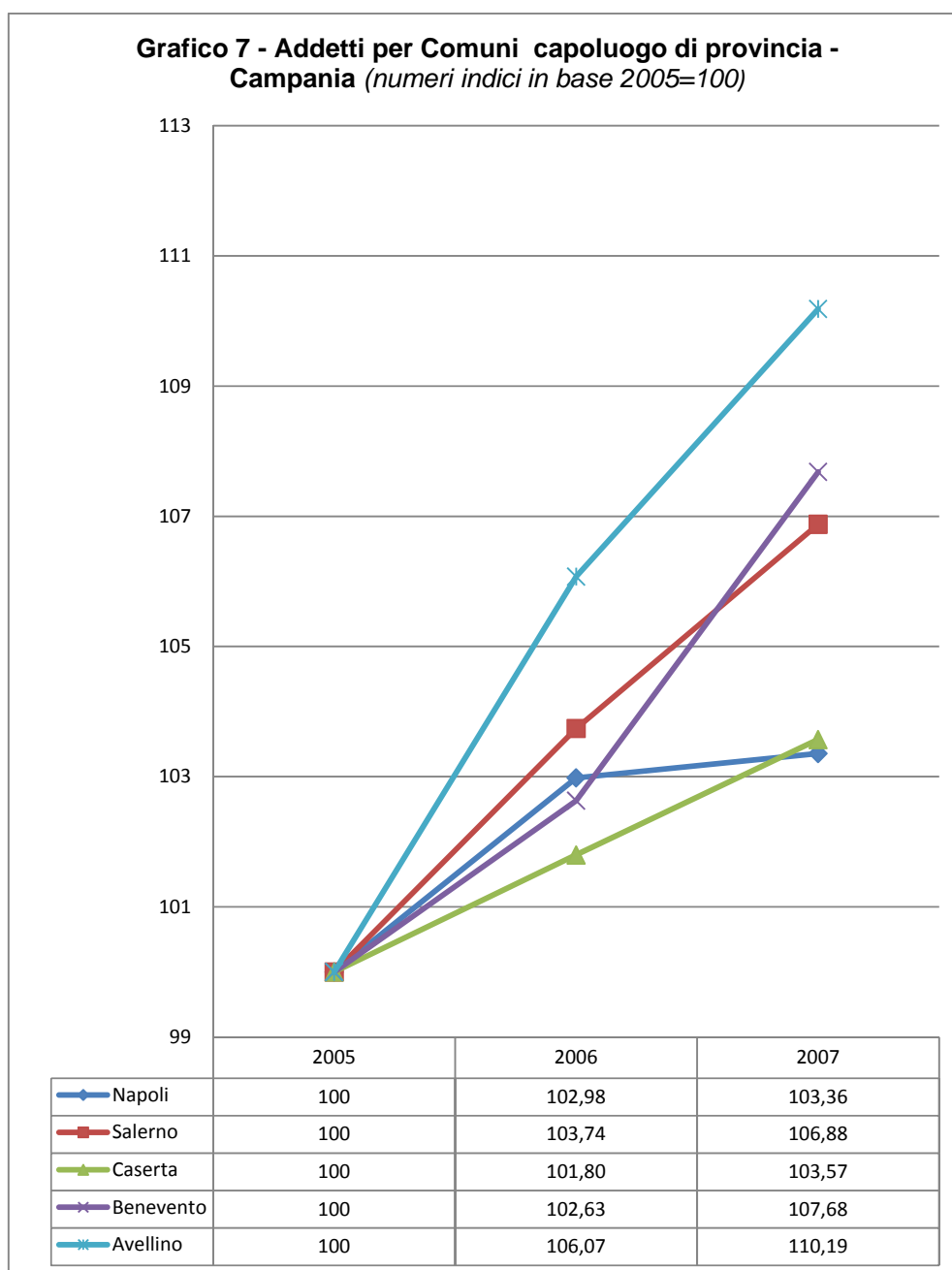
L'analisi settoriale mostra che gli addetti crescono in misura maggiore negli Altri servizi (+4,0 per cento). Mentre solo dell'1,9 per cento nel Commercio (*Grafico 5*).



Nel periodo 2005-2007 gli addetti aumentano , con andamenti differenziati dal punto di vista territoriale: a Napoli, Torino, Palermo e Genova gli addetti crescono in misura più contenuta (rispettivamente +3,36, 3,35, 3,22 e 3,12 per cento), negli altri comuni l'incremento è compreso tra il 5,12 ed il 5,92 per cento) (*Grafico 6*).

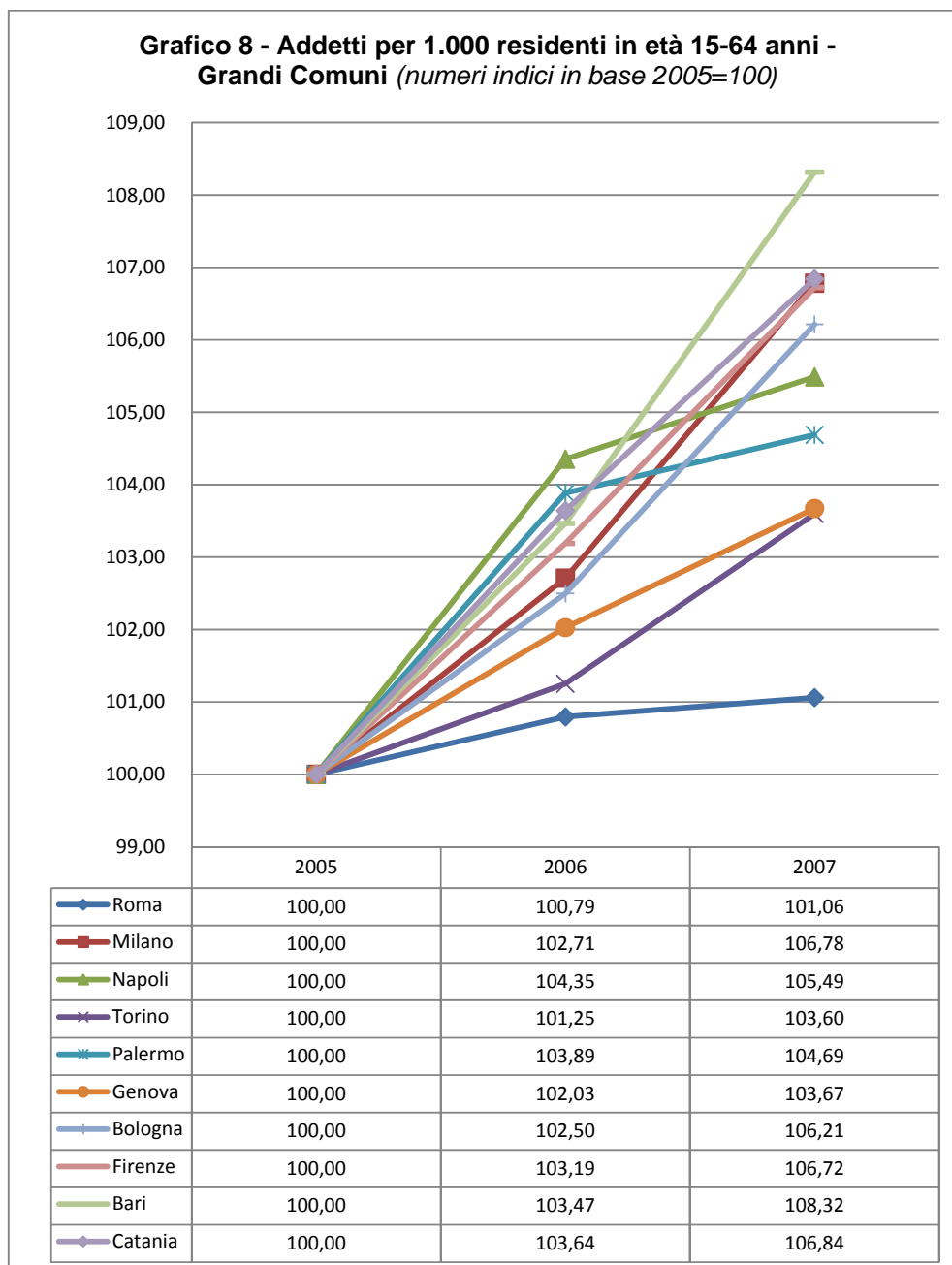


In Campania, Napoli e Caserta registrano i minori incrementi occupazionali, rispettivamente il 3,36 ed il 3,57 per cento. Mentre tra gli altri comuni è quello di Avellino a registrare il maggiore incremento occupazionale nel periodo (10,19 per cento) (*Grafico 7*).



Anche con riferimento alla *distribuzione dell'occupazione (addetti alle unità locali) in rapporto alla popolazione residente in età lavorativa (15-64 anni)*, si conferma il divario territoriale.

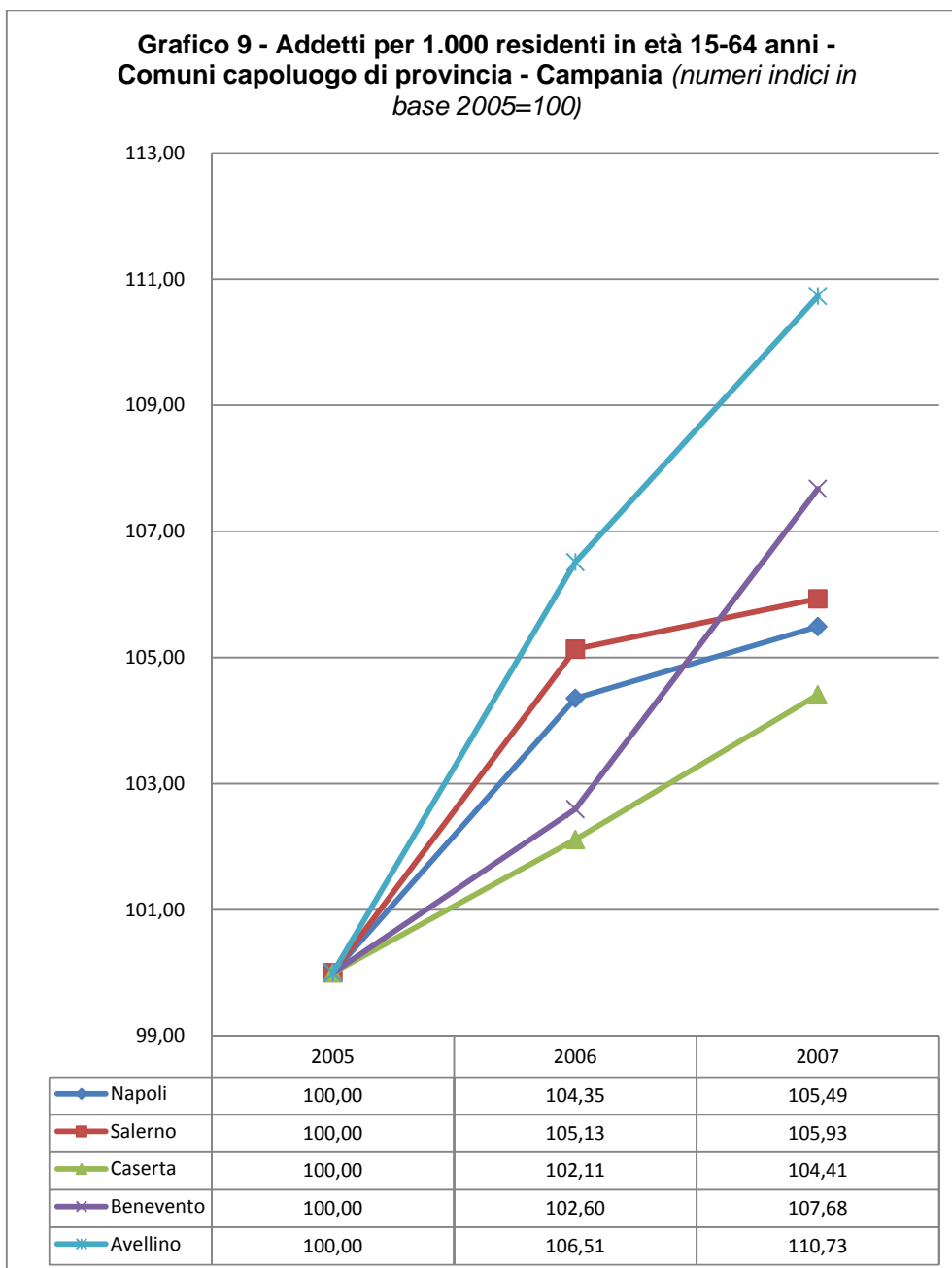
A Napoli, nel periodo 2005-2007, gli addetti per mille residenti in età lavorativa aumentano del 5,49 per cento.



Con riferimento agli altri grandi comuni, nel periodo 2005-2007, gli addetti per mille residenti crescono in misura più contenuta a Roma (1,06), Torino (3,60) e Genova (3,67). Bari registra l'incremento più significativo, mentre gli altri comuni registrano incrementi intorno al 6,5 (*Grafico 8*).



In Campania, Avellino e Benevento registrano gli incrementi più sostenuti, mentre è Caserta ad avere il valore più deludente (4,41) (*Grafico 9*).



## c – Popolazione residente calcolata – media annua

Comuni	2005			2006			2007		
	Popolazione media residente			Popolazione media residente			Popolazione media residente		
	Totale	In età lavorativa 15-64	%	Totale	In età lavorativa 15-64	%	Totale	In età lavorativa 15-64	%
Roma	2.550.775	1.695.864	67,82	2.626.640	1.732.790	67,25	2.712.186	1.777.089	66,71
Milano	1.304.087	845.714	66,29	1.306.086	842.205	65,83	1.301.535	833.179	65,26
Napoli	989.707	661.454	67,83	979.691	652.762	67,63	974.136	648.079	67,49
Torino	901.432	585.713	66,42	900.589	583.979	66,17	904.416	584.303	65,83
Palermo	673.049	453.336	68,34	668.686	449.478	68,21	664.863	446.964	68,17
Genova	612.700	383.048	64,00	618.001	385.981	63,85	613.287	380.998	63,43
Bologna	374.084	235.645	64,43	373.385	234.173	64,09	372.641	233.216	63,84
Firenze	367.480	231.687	64,47	366.434	230.598	64,24	365.338	229.193	63,93
Bari	327.687	222.217	68,95	325.984	219.731	68,55	323.782	217.302	68,22
Catania	304.959	200.224	66,71	302.854	198.816	66,65	300.261	197.117	66,60
Salerno	135.319	88.572	66,67	133.805	87.399	66,47	136.685	89.364	66,45
Caserta	79.460	53.916	68,96	79.330	53.749	68,84	78.966	53.484	68,74
Benevento	63.056	42.322	68,16	62.992	42.337	68,20	62.893	42.324	68,20
Avellino	56.961	38.287	68,40	56.918	38.129	68,11	56.990	38.099	67,91

## d - Articolazione del lavoro

Il lavoro è articolato in due parti.

Nella **prima parte** sono riportati i dati elaborati a partire dall'archivio **ASIA UNITA' LOCALI** e relativi a tutte le località (le cosiddette unità locali) in cui un'impresa ha svolto, per almeno sei mesi nell'anno 2007, un'attività economica. Sono, pertanto, considerate tutte le unità locali, comprese quelle afferenti ad imprese con sede legale fuori dal territorio del comune di Napoli.

Più dettagliatamente, nel primo capitolo, le Tavole 1.1, 1.2 e 1.3 presentano i dati con riferimento all'attività economica prevalente esercitata dalle imprese, mentre nel secondo capitolo, nelle Tavole 2.1, 2.2 e 2.3 i dati sono presentati con riferimento all'attività economica della singola unità locale.

In entrambi i capitoli i dati sono presentati con livelli crescenti di dettaglio, con riferimento alla classificazione ATECO 2007, per sezione, divisione e categoria di attività economica.

Nella **seconda parte**, sono riportati i dati elaborati a partire dall'archivio **ASIA IMPRESE** e relativi esclusivamente alle imprese che hanno sede legale sul territorio del comune di Napoli e che hanno svolto un'attività produttiva per almeno sei mesi nell'anno 2007.

Sono escluse dall'analisi, pertanto, imprese che pur operando a Napoli hanno sede legale in un'altra città. I dati, pur se non esaustivi appaiono significativi per un'analisi più approfondita delle caratteristiche strutturali delle imprese operanti a Napoli, in quanto consentono di avere informazioni, oltre che sul settore di attività economica, sulla forma giuridica e sulla classe di fatturato (Tavole 3, 4 e 5).


# indice delle tavole e dei grafici

<b>Parte prima</b>	pag.	25
<b>Capitolo 1</b>	pag.	27
Tavola 1.1 - Imprese, unità locali e addetti (valori medi) per sezione di attività economica dell'impresa - Napoli - Anno 2007	pag.	29
Grafico 1.1 - Imprese per sezione di attività economica dell'impresa - Napoli - Anno 2007	pag.	30
Tavola 1.2 - Imprese, unità locali e addetti (valori medi) per divisione di attività economica dell'impresa - Napoli - Anno 2007	pag.	31
Grafico 1.2 - Imprese per divisione di attività economica dell'impresa - Napoli - Anno 2007	pag.	33
Tavola 1.3 - Imprese, unità locali e addetti (valori medi) per categoria di attività economica dell'impresa - Napoli - Anno 2007	pag.	35
<b>Capitolo 2</b>	pag.	61
Tavola 2.1 - Unità locali e addetti (media annua) per sezione di attività economica dell'unità locale - Napoli - Anno 2007	pag.	63
Grafico 2.1 - Unità locali e addetti (media annua) per sezione di attività economica dell'unità locale - Napoli - Anno 2007	pag.	64
Tavola 2.2 - Unità locali e addetti (valori medi) per divisione di attività economica dell'unità locale - Napoli - Anno 2007	pag.	65
Grafico 2.2 - Unità locali e addetti (media annua) per divisione di attività economica dell'unità locale - Napoli - Anno 2007	pag.	68
Tavola 2.3 - Unità locali e addetti (valori medi) per categoria di attività economica dell'unità locale - Napoli - Anno 2007	pag.	69
<b>Parte seconda</b>	pag.	93
Tavola 3 - Imprese con sede legale a Napoli e addetti (valori medi) per sezione di attività economica dell'impresa - Napoli - Anno 2007	pag.	95
Grafico 3 - Imprese con sede legale a Napoli e addetti (valori medi) per sezione di attività economica dell'impresa - Napoli - Anno 2007	pag.	96
Tavola 4 - Imprese con sede legale a Napoli, addetti (valori medi) per forma giuridica dell'impresa - Napoli - Anno 2007	pag.	97
Grafico 4 - Imprese con sede legale a Napoli per forma giuridica dell'impresa - Napoli - Anno 2007	pag.	98
Tavola 5 - Imprese con sede legale a Napoli, addetti (valori medi) per classe di fatturato dell'impresa - Napoli - Anno 2007	pag.	99
Grafico 5 - Imprese con sede legale a Napoli per classe di fatturato dell'impresa - Napoli - Anno 2007	pag.	100



# Parte prima


Imprese, unità locali ed addetti  
per attività economica





# Capitolo 1

Imprese, unità locali ed addetti  
per attività economica  
prevalente dell'impresa





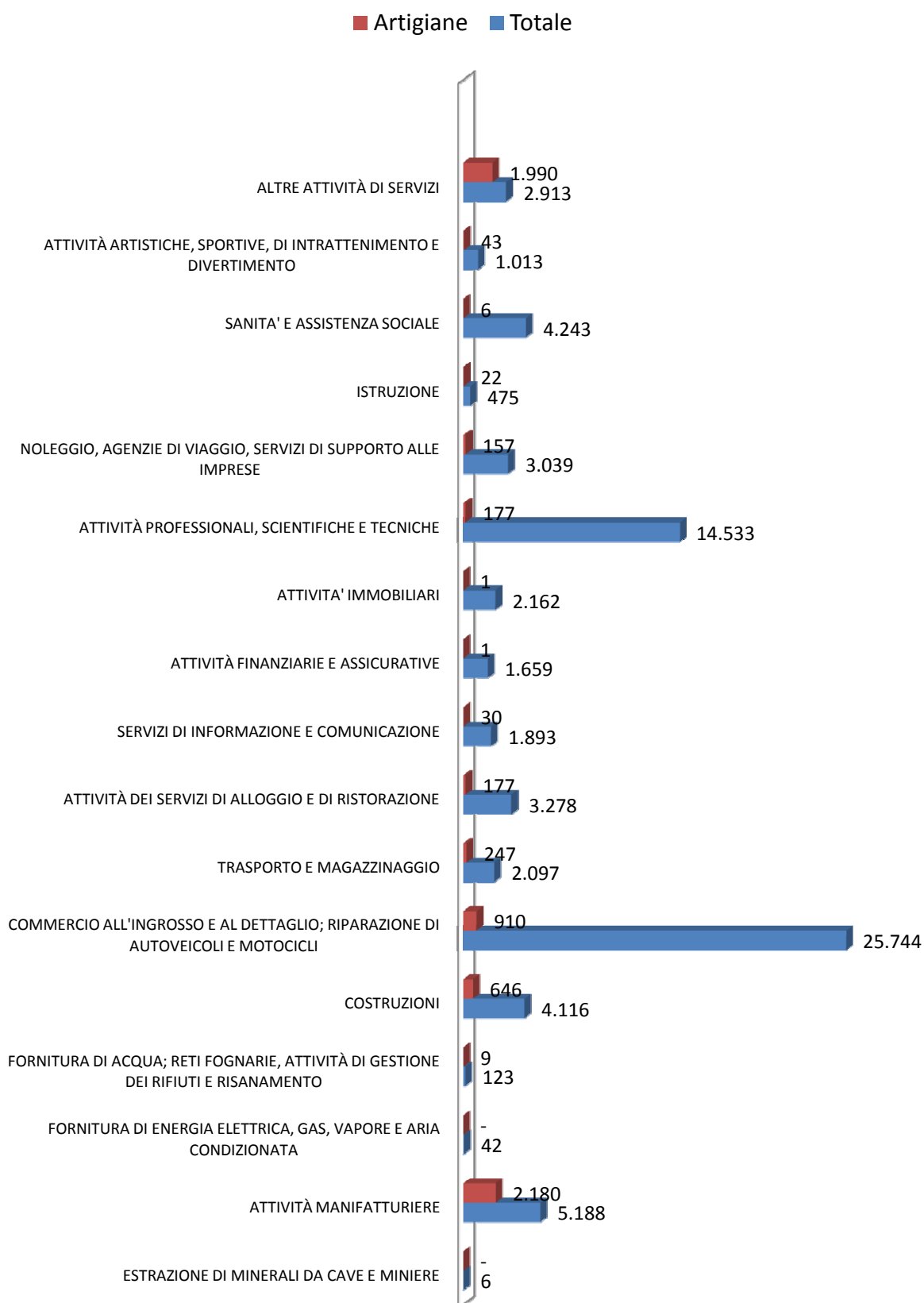


**Tavola 1.1 - Imprese, unità locali e addetti (valori medi) per sezione di attività economica dell'impresa - Napoli - Anno 2007**

Attività economica dell'impresa		Imprese		Unità locali	
		Totale	di cui	Addetti	
			artigiane		
B	ESTRAZIONE DI MINERALI DA CAVE E MINIERE	6	-	12.454,6	8 245,3
C	ATTIVITÀ MANIFATTURIERE	5.188	2.180	135.620,0	5.344 23.833,2
D	FORNITURA DI ENERGIA ELETTRICA, GAS, VAPORE E ARIA CONDIZIONATA	42	-	47.768,8	64 2.491,8
E	FORNITURA DI ACQUA; RETI FOGNARIE, ATTIVITÀ DI GESTIONE DEI RIFIUTI E RISANAMENTO	123	9	8.309,1	154 4.048,8
F	COSTRUZIONI	4.116	646	38.005,6	4.229 18.818,4
G	COMMERCIO ALL'INGROSSO E AL DETTAGLIO; RIPARAZIONE DI AUTOVEICOLI E MOTOCICLI	25.744	910	131.671,1	26.431 50.900,3
H	TRASPORTO E MAGAZZINAGGIO	2.097	247	312.476,5	2.317 31.782,4
I	ATTIVITÀ DEI SERVIZI DI ALLOGGIO E DI RISTORAZIONE	3.278	177	65.440,8	3.458 12.909,5
J	SERVIZI DI INFORMAZIONE E COMUNICAZIONE	1.893	30	141.503,1	1.977 13.167,0
K	ATTIVITÀ FINANZIARIE E ASSICURATIVE	1.659	1	238.516,1	2.096 10.339,8
L	ATTIVITÀ IMMOBILIARI	2.162	1	6.170,8	2.181 3.511,4
M	ATTIVITÀ PROFESSIONALI, SCIENTIFICHE E TECNICHE	14.533	177	45.804,4	14.590 21.948,2
N	NOLEGGIO, AGENZIE DI VIAGGIO, SERVIZI DI SUPPORTO ALLE IMPRESE	3.039	157	243.205,8	3.123 31.567,8
P	ISTRUZIONE	475	22	3.073,5	494 1.840,4
Q	SANITÀ E ASSISTENZA SOCIALE	4.243	6	12.933,9	4.300 11.583,1
R	ATTIVITÀ ARTISTICHE, SPORTIVE, DI INTRATTENIMENTO E DIVERTIMENTO	1.013	43	4.738,9	1.036 3.438,2
S	ALTRE ATTIVITÀ DI SERVIZI	2.913	1.990	6.277,0	2.939 5.442,2
<b>TOTALE NAPOLI</b>		<b>72.524</b>	<b>6.596</b>	<b>1.453.969,7</b>	<b>74.741 247.867,9</b>

Elaborazione su dati elementari del registro Asia delle Unità Locali (Archivio statistico delle imprese attive) - Anno 2007

**Grafico 1.1 - Imprese per sezione di attività economica - Napoli  
- Anno 2007**



Elaborazione su dati elementari del registro Asia delle Unità Locali (Archivio statistico delle imprese attive)  
- Anno 2007

Tavola 1.2 - Imprese, unità locali e addetti (valori medi) per divisione di attività economica dell'impresa - Napoli - Anno 2007

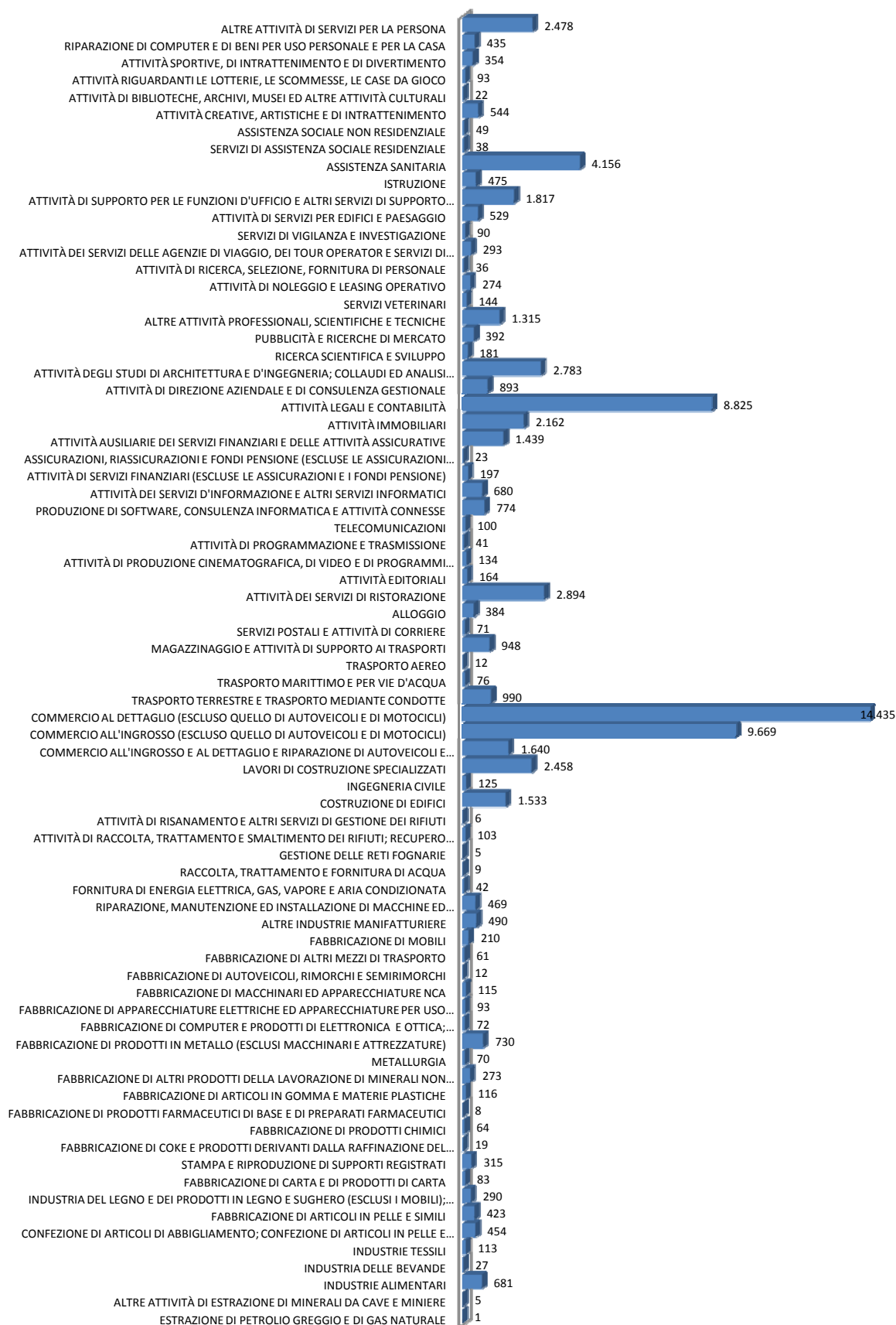
Cd Sezione	Cd Divisione	Attività economica dell'impresa	Imprese			Unità locali	
			Totale	di cui artigiane	Addetti	Totale	Addetti
B	06	ESTRAZIONE DI PETROLIO GREGGIO E DI GAS NATURALE	1		12.405,0	3	226,4
B	08	ALTRE ATTIVITÀ DI ESTRAZIONE DI MINERALI DA CAVE E MINIERE	5	-	49,6	5	18,9
C	10	INDUSTRIE ALIMENTARI	681	442	6.694,1	700	1.993,6
C	11	INDUSTRIA DELLE BEVANDE	27	3	859,7	27	81,4
C	13	INDUSTRIE TESSILI	113	40	581,6	114	212,1
C	14	CONFEZIONE DI ARTICOLI DI ABBIGLIAMENTO; CONFEZIONE DI ARTICOLI IN PELLE E PELLICCIA	454	205	10.133,3	473	1.374,6
C	15	FABBRICAZIONE DI ARTICOLI IN PELLE E SIMILI	423	117	3.454,9	444	1.850,7
C	16	INDUSTRIA DEL LEGNO E DEI PRODOTTI IN LEGNO E SUGHERO (ESCLUSI I MOBILI); FABBRICAZIONE DI ARTICOLI IN PAGLIA E MATERIALI DA INTRECCIO	290	159	984,7	297	830,7
C	17	FABBRICAZIONE DI CARTA E DI PRODOTTI DI CARTA	83	17	475,0	85	333,5
C	18	STAMPA E RIPRODUZIONE DI SUPPORTI REGISTRATI	315	111	1.184,0	332	993,2
C	19	FABBRICAZIONE DI COKE E PRODOTTI DERIVANTI DALLA RAFFINAZIONE DEL PETROLIO	19	-	3.839,8	21	319,4
C	20	FABBRICAZIONE DI PRODOTTI CHIMICI	64	11	5.615,8	67	284,8
C	21	FABBRICAZIONE DI PRODOTTI FARMACEUTICI DI BASE E DI PREPARATI FARMACEUTICI	8	-	1.608,6	8	273,6
C	22	FABBRICAZIONE DI ARTICOLI IN GOMMA E MATERIE PLASTICHE	116	31	777,3	119	405,6
C	23	FABBRICAZIONE DI ALTRI PRODOTTI DELLA LAVORAZIONE DI MINERALI NON METALLIFERI	273	121	2.041,5	276	706,4
C	24	METALLURGIA	70	20	1.041,3	73	252,3
C	25	FABBRICAZIONE DI PRODOTTI IN METALLO (ESCLUSI MACCHINARI E ATTREZZATURE)	730	282	4.275,7	744	2.901,3
C	26	FABBRICAZIONE DI COMPUTER E PRODOTTI DI ELETTRONICA E OTTICA; APPARECCHI ELETTROMEDICALI, APPARECCHI DI MISURAZIONE E DI OROLOGI	72	4	7.055,7	74	354,0
C	27	FABBRICAZIONE DI APPARECCHIATURE ELETTRICHE ED APPARECCHIATURE PER USO DOMESTICO NON ELETTRICHE	93	26	9.888,7	96	1.630,0
C	28	FABBRICAZIONE DI MACCHINARI ED APPARECCHIATURE NCA	115	12	4.739,0	122	1.042,3
C	29	FABBRICAZIONE DI AUTOVEICOLI, RIMORCHI E SEMIRIMORCHI	12	-	39.182,0	12	822,5
C	30	FABBRICAZIONE DI ALTRI MEZZI DI TRASPORTO	61	3	13.537,9	62	2.057,6
C	31	FABBRICAZIONE DI MOBILI	210	111	1.204,0	212	522,1
C	32	ALTRE INDUSTRIE MANIFATTURIERE	490	337	2.017,1	496	1.022,8
C	33	RIPARAZIONE, MANUTENZIONE ED INSTALLAZIONE DI MACCHINE ED APPARECCHIATURE	469	128	14.428,4	490	3.568,7
D	35	FORNITURA DI ENERGIA ELETTRICA, GAS, VAPORE E ARIA CONDIZIONATA	42	-	47.768,8	64	2.491,8
E	36	RACCOLTA, TRATTAMENTO E FORNITURA DI ACQUA	9	-	1.696,3	14	518,5
E	37	GESTIONE DELLE RETI FOGNARIE	5	-	316,3	5	144,6
E	38	ATTIVITÀ DI RACCOLTA, TRATTAMENTO E SMALTIMENTO DEI RIFIUTI; RECUPERO DEI MATERIALI	103	9	5.938,7	128	3.328,8
E	39	ATTIVITÀ DI RISANAMENTO E ALTRI SERVIZI DI GESTIONE DEI RIFIUTI	6	-	357,8	7	57,0
F	41	CONSTRUZIONE DI EDIFICI	1.533	73	16.446,8	1.575	6.750,1
F	42	INGEGNERIA CIVILE	125	4	3.594,4	137	1.383,5
F	43	LAVORI DI COSTRUZIONE SPECIALIZZATI	2.458	569	17.964,4	2.517	10.684,7
G	45	COMMERCIO ALL'INGROSSO E AL DETTAGLIO E RIPARAZIONE DI AUTOVEICOLI E MOTOCICLI	1.640	735	5.060,6	1.680	3.983,6
G	46	COMMERCIO ALL'INGROSSO (ESCLUSO QUELLO DI AUTOVEICOLI E DI MOTOCICLI)	9.669	41	37.556,3	9.811	18.147,8
G	47	COMMERCIO AL DETTAGLIO (ESCLUSO QUELLO DI AUTOVEICOLI E DI MOTOCICLI)	14.435	134	89.054,2	14.940	28.768,9
H	49	TRASPORTO TERRESTRE E TRASPORTO MEDIANTE CONDOTTE	990	211	78.712,9	1.078	13.371,5
H	50	TRASPORTO MARITTIMO E PER VIE D'ACQUA	76	-	10.819,5	84	5.490,2
H	51	TRASPORTO AEREO	12	-	12.696,3	13	74,5
H	52	MAGAZZINAGGIO E ATTIVITÀ DI SUPPORTO AI TRASPORTI	948	36	56.412,0	1.003	9.053,9
H	53	SERVIZI POSTALI E ATTIVITÀ DI CORRIERE	71	-	153.835,7	139	3.792,3
I	55	ALLOGGIO	384	1	9.757,6	403	2.795,6
I	56	ATTIVITÀ DEI SERVIZI DI RISTORAZIONE	2.894	176	55.683,2	3.055	10.114,0
J	58	ATTIVITÀ EDITORIALI	164	1	7.148,4	173	804,9
J	59	ATTIVITÀ DI PRODUZIONE CINEMATOGRAFICA, DI VIDEO E DI PROGRAMMI TELEVISIVI, DI REGISTRAZIONI MUSICALI E SONORE	134	3	2.225,3	136	1.021,2

Tavola 1.2 - Imprese, unità locali e addetti (valori medi) per divisione di attività economica dell'impresa - Napoli - Anno 2007

Cd Sezione	Cd Divisione	Attività economica dell'impresa	Imprese			Unità locali	
			Totale	di cui artigiane	Addetti	Totale	Addetti
J	60	ATTIVITÀ DI PROGRAMMAZIONE E TRASMISSIONE	41	-	14.220,6	44	704,2
J	61	TELECOMUNICAZIONI	100	1	83.577,4	126	4.271,4
J	62	PRODUZIONE DI SOFTWARE, CONSULENZA INFORMATICA E ATTIVITÀ CONNESSE	774	10	28.251,5	806	4.052,8
J	63	ATTIVITÀ DEI SERVIZI D'INFORMAZIONE E ALTRI SERVIZI INFORMATICI	680	15	6.080,0	692	2.312,6
K	64	ATTIVITÀ DI SERVIZI FINANZIARI (ESCLUSE LE ASSICURAZIONI E I FONDI PENSIONE)	197	-	206.991,7	605	6.990,8
K	65	ASSICURAZIONI, RIASSICURAZIONI E FONDI PENSIONE (ESCLUSE LE ASSICURAZIONI SOCIALI OBBLIGATORIE)	23		26.026,0	34	513,7
K	66	ATTIVITÀ AUSILIARIE DEI SERVIZI FINANZIARI E DELLE ATTIVITÀ ASSICURATIVE	1.439	1	5.498,4	1.457	2.835,4
L	68	ATTIVITÀ IMMOBILIARI	2.162	1	6.170,8	2.181	3.511,4
M	69	ATTIVITÀ LEGALI E CONTABILITÀ	8.825	1	18.488,1	8.836	12.130,2
M	70	ATTIVITÀ DI DIREZIONE AZIENDALE E DI CONSULENZA GESTIONALE	893	5	9.496,9	908	2.093,2
M	71	ATTIVITÀ DEGLI STUDI DI ARCHITETTURA E D'INGEGNERIA; COLLAUDI ED ANALISI TECNICHE	2.783	5	10.574,5	2.797	4.297,2
M	72	RICERCA SCIENTIFICA E SVILUPPO	181	-	622,4	182	428,8
M	73	PUBBLICITÀ E RICERCHE DI MERCATO	392	15	3.725,2	399	878,6
M	74	ALTRE ATTIVITÀ PROFESSIONALI, SCIENTIFICHE E TECNICHE	1.315	150	2.727,2	1.323	1.950,9
M	75	SERVIZI VETERINARI	144	1	170,1	145	169,4
N	77	ATTIVITÀ DI NOLEGGIO E LEASING OPERATIVO	274	1	4.559,7	288	679,2
N	78	ATTIVITÀ DI RICERCA, SELEZIONE, FORNITURA DI PERSONALE	36	-	167.631,2	44	3.970,3
N	79	ATTIVITÀ DEI SERVIZI DELLE AGENZIE DI VIAGGIO, DEI TOUR OPERATOR E SERVIZI DI PRENOTAZIONE E ATTIVITÀ CONNESSE	293	2	2.940,5	299	875,7
N	80	SERVIZI DI VIGILANZA E INVESTIGAZIONE	90	2	5.052,4	94	3.094,4
N	81	ATTIVITÀ DI SERVIZI PER EDIFICI E PAESAGGIO	529	89	52.428,3	558	18.131,0
N	82	ATTIVITÀ DI SUPPORTO PER LE FUNZIONI D'UFFICIO E ALTRI SERVIZI DI SUPPORTO ALLE IMPRESE	1.817	63	10.593,6	1.840	4.817,1
P	85	ISTRUZIONE	475	22	3.073,5	494	1.840,4
Q	86	ASSISTENZA SANITARIA	4.156	6	11.083,0	4.202	10.109,9
Q	87	SERVIZI DI ASSISTENZA SOCIALE RESIDENZIALE	38	-	641,7	47	390,7
Q	88	ASSISTENZA SOCIALE NON RESIDENZIALE	49	-	1.209,1	51	1.082,5
R	90	ATTIVITÀ CREATIVE, ARTISTICHE E DI INTRATTENIMENTO	544	39	1.550,9	554	1.361,9
R	91	ATTIVITÀ DI BIBLIOTECHE, ARCHIVI, MUSEI ED ALTRE ATTIVITÀ CULTURALI	22	1	833,9	22	445,1
R	92	ATTIVITÀ RIGUARDANTI LE LOTTERIE, LE SCOMMESSE, LE CASE DA GIOCO	93	1	1.013,3	104	588,0
R	93	ATTIVITÀ SPORTIVE, DI INTRATTENIMENTO E DI DIVERTIMENTO	354	2	1.340,8	356	1.043,2
S	95	RIPARAZIONE DI COMPUTER E DI BENI PER USO PERSONALE E PER LA CASA	435	245	1.382,6	440	834,3
S	96	ALTRE ATTIVITÀ DI SERVIZI PER LA PERSONA	2.478	1.745	4.894,4	2.499	4.607,9
<b>TOTALE NAPOLI</b>			<b>72.524</b>	<b>6.596</b>	<b>1.453.969,7</b>	<b>74.741</b>	<b>247.867,9</b>

Elaborazione su dati elementari del registro Asia delle Unità Locali (Archivio statistico delle imprese attive) - Anno 2007

**Grafico 1.2 - Imprese per divisione di attività economica - Napoli - Anno 2007**





**Tavola 1.3 - Imprese, unità locali e addetti (valori medi) per categoria di attività economica dell'impresa - Napoli - Anno 2007**

Cd Sez.	Cd Divis.	Cd Cate.	Attività economica dell'impresa	Imprese			Unità locali	
				Totale	di cui artigiane	Addetti	Totale	Addetti
B	06	6200	Estrazione di gas naturale	1		12.405,0	3	226,4
B	08	8110	Estrazione di pietre ornamentali e da costruzione, calcare, pietra da gesso, creta e ardesia	3	-	25,4	3	16,4
B	08	8120	Estrazione di ghiaia, sabbia; estrazione di argille e caolino	1	-	12,6	1	1,5
B	08	8910	Estrazione di minerali per l'industria chimica e per la produzione di fertilizzanti	1	-	11,6	1	1,0
C	10	10110	Produzione di carne non di volatili e di prodotti della macellazione (attività dei mattatoi)	7	1	58,6	8	51,6
C	10	10120	Produzione di carne di volatili e prodotti della loro macellazione (attività dei mattatoi)	1	-	20,5	1	1,0
C	10	10130	Produzione di prodotti a base di carne (inclusa la carne di volatili)	6	-	28,9	6	25,0
C	10	10200	Lavorazione e conservazione di pesce, crostacei e molluschi mediante surgelamento, salatura eccetera	3	1	15,6	3	10,7
C	10	10320	Produzione di succhi di frutta e di ortaggi	1	1	1,0	1	1,0
C	10	10390	Lavorazione e conservazione di frutta e di ortaggi (esclusi i succhi di frutta e di ortaggi)	15	1	434,4	15	60,3
C	10	10411	Produzione di olio di oliva da olive prevalentemente non di produzione propria	2	-	2,6	2	2,6
C	10	10412	Produzione di olio raffinato o grezzo da semi oleosi o frutti oleosi prevalentemente non di produzione propria	3	-	43,6	3	32,4
C	10	10413	Produzione di oli e grassi animali grezzi o raffinati	3	-	48,3	3	12,4
C	10	10420	Produzione di margarina e di grassi commestibili simili	1	-	13,1	1	2,8
C	10	10511	Trattamento igienico del latte	2	-	1.965,0	3	35,8
C	10	10512	Produzione dei derivati del latte	25	4	1.097,0	27	79,2
C	10	10520	Produzione di gelati senza vendita diretta al pubblico	8	3	48,1	8	48,1
C	10	10611	Molitura del frumento	3	-	29,0	3	29,0
C	10	10614	Altre lavorazioni di semi e granaglie	1		59,0	1	8,7
C	10	10620	Produzione di amidi e di prodotti amidacei (inclusa produzione di olio di mais)	1	1	1,0	1	1,0
C	10	10711	Produzione di prodotti di panetteria freschi	231	187	637,1	233	594,3
C	10	10712	Produzione di pasticceria fresca	192	145	470,7	198	465,1
C	10	10720	Produzione di fette biscottate, biscotti; prodotti di pasticceria conservati	15	9	39,9	15	34,7
C	10	10730	Produzione di paste alimentari, di cuscus e di prodotti farinacei simili	70	50	132,8	72	116,9
C	10	10820	Produzione di cacao in polvere, cioccolato, caramelle e confetterie	22	11	136,2	24	86,5
C	10	10830	Lavorazione del tè e del caffè	16	-	1.202,3	16	95,0
C	10	10850	Produzione di pasti e piatti pronti (preparati, conditi, cucinati e confezionati)	13	11	21,6	13	21,6
C	10	10890	Produzione di altri prodotti alimentari nca	40	17	188,0	43	177,9
C	11	11010	Distillazione, rettifica e miscelatura degli alcolici	7	-	56,8	7	41,1
C	11	11021	Produzione di vini da tavola e v.p.q.r.d.	13	2	21,9	13	21,9

**Tavola 1.3 - Imprese, unità locali e addetti (valori medi) per categoria di attività economica dell'impresa - Napoli - Anno 2007**

Cd Sez	Cd Divis	Cd Cate	Attività economica dell'impresa	Imprese			Unità locali	
				Totale	di cui artigiane	Addetti	Totale	Addetti
C 11	11050	Produzione di birra		3	-	774,0	3	11,3
C 11	11070	Industria delle bibite analcoliche, delle acque minerali e di altre acque in bottiglia		4	1	7,0	4	7,0
C 13	13100	Preparazione e filatura di fibre tessili		3	-	22,0	3	11,6
C 13	13200	Tessitura		5	-	22,1	5	11,1
C 13	13910	Fabbricazione di tessuti a maglia		8	4	16,3	8	16,3
C 13	13921	Confezionamento di biancheria da letto, da tavola e per l'arredamento		14	6	323,0	14	22,8
C 13	13922	Fabbricazione di articoli in materie tessili nca		50	23	103,3	50	86,3
C 13	13930	Fabbricazione di tappeti e moquette		2	1	2,7	2	2,7
C 13	13940	Fabbricazione di spago, corde, funi e reti		1	-	1,0	1	1,0
C 13	13950	Fabbricazione di tessuti non tessuti e di articoli in tali materie (esclusi gli articoli di abbigliamento)		4	2	4,0	4	4,0
C 13	13961	Fabbricazione di nastri, etichette e passamanerie di fibre tessili		1	-	9,0	1	9,0
C 13	13962	Fabbricazione di altri articoli tessili tecnici ed industriali		18	1	60,2	19	31,0
C 13	13991	Fabbricazione di ricami		1		2,0	1	1,0
C 13	13992	Fabbricazione di tulle, pizzi e merletti		6	3	16,0	6	15,3
C 14	14110	Confezione di abbigliamento in pelle e similpelle		42	20	107,7	43	99,1
C 14	14120	Confezione di camici, divise ed altri indumenti da lavoro		17	8	42,7	18	35,8
C 14	14131	Confezione in serie di abbigliamento esterno		89	18	7.911,2	94	333,1
C 14	14132	Sartoria e confezione su misura di abbigliamento esterno		91	63	285,5	93	208,8
C 14	14140	Confezione di camice, T-shirt, corsetteria e altra biancheria intima		50	20	307,6	53	126,8
C 14	14191	Confezioni varie e accessori per l'abbigliamento		97	43	465,1	101	369,3
C 14	14192	Confezioni di abbigliamento sportivo o indumenti particolari		26	9	167,1	26	96,9
C 14	14200	Confezione di articoli in pelliccia		29	20	42,8	29	40,8
C 14	14310	Fabbricazione di articoli di calzetteria in maglia		4	-	25,0	4	7,2
C 14	14390	Fabbricazione di pullover, cardigan ed altri articoli simili a maglia		9	4	778,6	12	56,8
C 15	15110	Preparazione e concia del cuoio e pelle; preparazione e tintura di pellicce		28	4	187,5	30	114,1
C 15	15120	Fabbricazione di articoli da viaggio, borse e simili, pelletteria e selleria		210	74	737,4	217	623,3
C 15	15201	Fabbricazione di calzature		105	21	1.913,4	113	689,6
C 15	15202	Fabbricazione di parti in cuoio per calzature		80	18	616,6	84	423,8
C 16	16100	Taglio e piallatura del legno		47	22	220,2	50	197,4
C 16	16210	Fabbricazione di fogli da impiallacciatura e di pannelli a base di legno		19	12	49,3	19	41,4



**Tavola 1.3 - Imprese, unità locali e addetti (valori medi) per categoria di attività economica dell'impresa - Napoli - Anno 2007**

Cd Sez.	Cd Divis.	Cd Cate.	Attività economica dell'impresa	Imprese			Unità locali	
				Totale	di cui artigiane	Addetti	Totale	Addetti
C 16	16220		Fabbricazione di pavimenti in parquet assemblato	1	1	1,0	1	1,0
C 16	16231		Fabbricazione di porte e finestre in legno (escluse porte blindate)	52	28	243,3	54	210,4
C 16	16232		Fabbricazione di altri elementi in legno e di falegnameria per l'edilizia	60	32	175,4	62	131,4
C 16	16240		Fabbricazione di imballaggi in legno	7	-	39,6	7	11,8
C 16	16291		Fabbricazione di prodotti vari in legno (esclusi i mobili)	31	15	104,6	31	101,6
C 16	16294		Laboratori di cornici	73	49	151,3	73	135,6
C 17	17120		Fabbricazione di carta e cartone	7	3	83,0	7	83,0
C 17	17210		Fabbricazione di carta e cartone ondulato e di imballaggi di carta e cartone (esclusi quelli in carta pressata)	21	5	104,8	22	81,1
C 17	17220		Fabbricazione di prodotti igienico-sanitari e per uso domestico in carta e ovatta di cellulosa	5	-	60,5	5	56,6
C 17	17230		Fabbricazione di prodotti cartotecnici	38	7	185,2	39	95,2
C 17	17290		Fabbricazione di altri articoli di carta e cartone	12	2	41,5	12	17,6
C 18	18110		Stampa di giornali	2	-	18,0	3	18,0
C 18	18120		Altra stampa	227	88	819,3	239	745,2
C 18	18130		Lavorazioni preliminari alla stampa e ai media	50	9	280,0	53	163,4
C 18	18140		Legatoria e servizi connessi	21	14	36,1	21	36,1
C 18	18200		Riproduzione di supporti registrati	15	-	30,6	16	30,6
C 19	19201		Raffinerie di petrolio	1	-	1.173,0	1	25,9
C 19	19202		Preparazione o miscelazione di derivati del petrolio (esclusa la petrolchimica)	5	-	643,5	5	76,5
C 19	19203		Miscelazione di gas petroliferi liquefatti (GPL) e loro imbottigliamento	12	-	2.020,3	14	214,0
C 19	19204		Fabbricazione di emulsioni di bitume, di catrame e di leganti per uso stradale	1	-	3,0	1	3,0
C 20	20110		Fabbricazione di gas industriali	6	-	131,7	7	69,7
C 20	20130		Fabbricazione di altri prodotti chimici di base inorganici	2	1	52,0	2	10,9
C 20	20140		Fabbricazione di altri prodotti chimici di base organici	1	-	2,0	1	2,0
C 20	20150		Fabbricazione di fertilizzanti e composti azotati (esclusa la fabbricazione di compost)	2	-	360,8	2	6,7
C 20	20160		Fabbricazione di materie plastiche in forme primarie	8	3	99,7	8	33,7
C 20	20200		Fabbricazione di agrofarmaci e di altri prodotti chimici per l'agricoltura (esclusi i concimi)	1	-	1,0	1	1,0
C 20	20300		Fabbricazione di pitture, vernici e smalti, inchiostri da stampa e adesivi sintetici	6	-	185,5	7	47,2
C 20	20411		Fabbricazione di saponi, detergenti e di agenti organici tensioattivi (esclusi i prodotti per toletta)	8	1	4.220,4	8	32,6
C 20	20412		Fabbricazione di specialità chimiche per uso domestico e per manutenzione	4	-	16,9	4	5,2
C 20	20420		Fabbricazione di prodotti per toletta: profumi, cosmetici, saponi e simili	13	3	103,1	13	35,1

**Tavola 1.3 - Imprese, unità locali e addetti (valori medi) per categoria di attività economica dell'impresa - Napoli - Anno 2007**

Cd Sez.	Cd Divis.	Cd Cate.	Attività economica dell'impresa	Imprese			Unità locali	
				Totale	di cui artigiane	Addetti	Totale	Addetti
C	20	20510	Fabbricazione di esplosivi	5	3	21,3	5	5,4
C	20	20530	Fabbricazione di oli essenziali	1	-	5,0	2	5,0
C	20	20592	Fabbricazione di prodotti chimici organici ottenuti da prodotti di base derivati da processi di fermentazione o da materie prime vegetali	1	-	4,3	1	2,2
C	20	20594	Fabbricazione di prodotti chimici vari per uso industriale (inclusi i preparati antidetonanti e antigelo)	5	-	408,3	5	25,1
C	20	20596	Fabbricazione di prodotti ausiliari per le industrie tessili e del cuoio	1	-	4,0	1	3,0
C	21	21100	Fabbricazione di prodotti farmaceutici di base	3	-	791,1	3	7,1
C	21	21200	Fabbricazione di medicinali e preparati farmaceutici	5	-	817,5	5	266,5
C	22	22112	Rigenerazione e ricostruzione di pneumatici	2	-	13,1	2	3,6
C	22	22190	Fabbricazione di altri prodotti in gomma	7	2	8,0	7	7,0
C	22	22210	Fabbricazione di lastre, fogli, tubi e profilati in materie plastiche	8	1	51,5	8	25,1
C	22	22220	Fabbricazione di imballaggi in materie plastiche	27	3	286,0	27	159,5
C	22	22230	Fabbricazione di articoli in plastica per l'edilizia	5	3	18,9	5	18,9
C	22	22290	Fabbricazione di altri articoli in materie plastiche	67	22	399,8	70	191,4
C	23	23120	Lavorazione e trasformazione del vetro piano	59	34	239,9	59	166,5
C	23	23130	Fabbricazione di vetro cavo	10	3	36,0	10	36,0
C	23	23191	Fabbricazione di vetrerie per laboratori, per uso igienico, per farmacia	2	-	3,0	2	3,0
C	23	23192	Lavorazione di vetro a mano e a soffio artistico	6	3	13,1	6	13,1
C	23	23199	Fabbricazione di altri prodotti in vetro (inclusa la vetreria tecnica)	12	2	85,7	12	27,6
C	23	23200	Fabbricazione di prodotti refrattari	2	-	9,0	2	9,0
C	23	23310	Fabbricazione di piastrelle in ceramica per pavimenti e rivestimenti	6	2	14,8	6	12,3
C	23	23320	Fabbricazione di mattoni, tegole ed altri prodotti per l'edilizia in terracotta	3	-	85,2	3	3,1
C	23	23410	Fabbricazione di prodotti in ceramica per usi domestici e ornamentali	57	34	137,5	57	130,4
C	23	23420	Fabbricazione di articoli sanitari in ceramica	4	2	74,8	4	13,0
C	23	23490	Fabbricazione di altri prodotti in ceramica	8	5	31,6	8	11,6
C	23	23510	Produzione di cemento	3	-	708,0	3	4,0
C	23	23521	Produzione di calce	1	-	7,0	1	5,9
C	23	23522	Produzione di gesso	3	2	10,2	3	10,2
C	23	23610	Fabbricazione di prodotti in calcestruzzo per l'edilizia	6	1	110,3	6	51,5
C	23	23620	Fabbricazione di prodotti in gesso per l'edilizia	8	4	14,1	8	12,6
C	23	23630	Produzione di calcestruzzo pronto per l'uso	13	-	94,2	13	37,7

**Tavola 1.3 - Imprese, unità locali e addetti (valori medi) per categoria di attività economica dell'impresa - Napoli - Anno 2007**

Cd Sez	Cd Divis	Cd Cate	Attività economica dell'impresa	Imprese			Unità locali	
				Totale	di cui artigiane	Addetti	Totale	Addetti
C	23	23640	Produzione di malta	1	-	14,8	1	1,0
C	23	23650	Fabbricazione di prodotti in fibrocemento	1	-	1,0	1	1,0
C	23	23690	Fabbricazione di altri prodotti in calcestruzzo, gesso e cemento	2	-	5,0	2	5,0
C	23	23701	Segagione e lavorazione delle pietre e del marmo	36	18	271,1	38	81,2
C	23	23702	Lavorazione artistica del marmo e di altre pietre affini, lavori in mosaico	15	6	41,7	16	39,0
C	23	23703	Frantumazione di pietre e minerali vari fuori della cava	1		3,5	1	1,5
C	23	23910	Produzione di prodotti abrasivi	2	1	13,2	2	13,2
C	23	23990	Fabbricazione di altri prodotti in minerali non metalliferi nca	12	4	17,1	12	17,1
C	24	24100	Siderurgia - Fabbricazione di ferro, acciaio e ferroleghe	12	2	107,6	12	47,7
C	24	24202	Fabbricazione di tubi e condotti saldati e simili	3	1	42,8	3	10,0
C	24	24320	Laminazione a freddo di nastri	1	-	3,0	1	3,0
C	24	24330	Profilatura mediante formatura o piegatura a freddo	13	5	139,9	15	84,2
C	24	24410	Produzione di metalli preziosi e semilavorati	9	4	140,7	10	20,0
C	24	24420	Produzione di alluminio e semilavorati	8	1	424,4	8	13,9
C	24	24430	Produzione di piombo, zinco e stagno e semilavorati	1	-	1,0	1	1,0
C	24	24440	Produzione di rame e semilavorati	1		4,4	1	1,8
C	24	24450	Produzione di altri metalli non ferrosi e semilavorati	8	1	41,0	8	20,6
C	24	24530	Fusione di metalli leggeri	7	3	85,6	7	31,3
C	24	24540	Fusione di altri metalli non ferrosi	7	3	50,9	7	18,6
C	25	25110	Fabbricazione di strutture metalliche e parti assemblate di strutture	118	22	1.370,8	120	818,7
C	25	25121	Fabbricazione di porte, finestre e loro telai, imposte e cancelli metallici	241	134	664,2	244	548,8
C	25	25122	Fabbricazione di strutture metalliche per tende da sole, tende alla veneziana e simili	30	16	99,9	31	92,5
C	25	25210	Fabbricazione di radiatori e contenitori in metallo per caldaie per il riscaldamento centrale	1	-	3,3	1	3,3
C	25	25290	Fabbricazione di cisterne, serbatoi e contenitori in metallo per impieghi di stoccaggio o di produzione	3	-	8,8	3	8,8
C	25	25400	Fabbricazione di armi e munizioni	1	-	12,0	1	1,0
C	25	25500	Fucinatura, imbutitura, stampaggio e profilatura dei metalli; metallurgia delle polveri	12	5	73,9	12	34,9
C	25	25610	Trattamento e rivestimento dei metalli	59	18	468,0	61	308,0
C	25	25620	Lavori di meccanica generale	104	18	797,5	106	595,9
C	25	25710	Fabbricazione di articoli di coltelleria, posateria ed armi bianche	1	-	1,0	1	1,0
C	25	25720	Fabbricazione di serrature e cerniere e ferramenta simili	2	2	7,4	2	7,4

**Tavola 1.3 - Imprese, unità locali e addetti (valori medi) per categoria di attività economica dell'impresa - Napoli - Anno 2007**

Cd Sez.	Cd Divis.	Cd Cate.	Attività economica dell'impresa	Imprese			Unità locali	
				Totale	di cui artigiane	Addetti	Totale	Addetti
C	25	25731	Fabbricazione di utensileria ad azionamento manuale; parti intercambiabili per macchine utensili	11	7	46,5	11	23,5
C	25	25732	Fabbricazione di stampi, portastampi, sagome, forme per macchine	5	1	73,4	5	70,2
C	25	25910	Fabbricazione di bidoni in acciaio e contenitori analoghi per il trasporto e l'imballaggio	1	-	1,0	1	1,0
C	25	25920	Fabbricazione di imballaggi leggeri in metallo	3	1	25,5	4	11,7
C	25	25931	Fabbricazione di prodotti fabbricati con fili metallici	6	-	77,8	6	20,7
C	25	25932	Fabbricazione di molle	1	-	27,7	1	2,8
C	25	25991	Fabbricazione di stoviglie, pentolame, vasellame, attrezzi da cucina e accessori casalinghi non elettrici, articoli metallici per l'arredamento di stanze da bagno	10	3	65,6	10	44,0
C	25	25992	Fabbricazione di casseforti, forzieri, porte metalliche blindate	13	5	50,8	13	31,3
C	25	25993	Fabbricazione di oggetti in ferro, in rame ed altri metalli	79	40	233,3	82	190,0
C	25	25999	Fabbricazione di altri articoli metallici e minuteria metallica	29	10	167,3	29	86,0
C	26	26110	Fabbricazione di componenti elettronici	11	3	68,2	12	19,8
C	26	26120	Fabbricazione di schede elettroniche assemblate	2	-	12,9	2	4,8
C	26	26200	Fabbricazione di computer e unità periferiche	12	-	33,3	12	22,4
C	26	26301	Fabbricazione di apparecchi trasmettenti radiotelevisivi (incluse le telecamere)	6	1	56,7	6	56,7
C	26	26302	Fabbricazione di apparecchi elettrici ed elettronici per telecomunicazioni	12	-	5.529,8	12	77,3
C	26	26512	Fabbricazione di contatori di elettricità, gas, acqua ed altri liquidi, di bilance analitiche di precisione, di apparecchi di misura e regolazione (incluse parti staccate e accessori)	10	-	250,7	11	82,8
C	26	26520	Fabbricazione di orologi	5	-	338,0	5	32,6
C	26	26600	Fabbricazione di strumenti per irradiazione, apparecchiature elettromedicali ed elettroterapeutiche	11	-	752,0	11	51,0
C	26	26701	Fabbricazione di elementi ottici e strumenti ottici di misura, controllo e precisione	1	-	1,0	1	1,0
C	26	26800	Fabbricazione di supporti magnetici ed ottici	2	-	13,0	2	5,6
C	27	27110	Fabbricazione di motori, generatori e trasformatori elettrici	9	2	1.175,1	9	34,9
C	27	27120	Fabbricazione di apparecchiature per le reti di distribuzione e il controllo dell'elettricità	9	2	62,3	9	55,1
C	27	27200	Fabbricazione di batterie di pile ed accumulatori elettrici	3	-	36,3	3	23,3
C	27	27320	Fabbricazione di altri fili e cavi elettrici ed elettronici	6	-	1.271,4	6	315,3
C	27	27330	Fabbricazione di attrezzature per cablaggio	4	1	55,0	5	28,7
C	27	27400	Fabbricazione di apparecchiature per illuminazione	42	16	196,0	44	178,3
C	27	27510	Fabbricazione di elettrodomestici	1	-	5.327,0	1	692,6
C	27	27520	Fabbricazione di apparecchi per uso domestico non elettrici	1	-	19,0	1	1,0

**Tavola 1.3 - Imprese, unità locali e addetti (valori medi) per categoria di attività economica dell'impresa - Napoli - Anno 2007**

Cd Sez	Cd Divis	Cd Cate	Attività economica dell'impresa	Imprese			Unità locali	
				Totale	di cui artigiane	Addetti	Totale	Addetti
C	27	27900	Fabbricazione di altre apparecchiature elettriche	18	5	1.746,6	18	300,8
C	28	28111	Fabbricazione di motori a combustione interna (incluse parti e accessori ed esclusi i motori destinati ai mezzi di trasporto su strada e ad aeromobili)	1		1.343,0	1	38,7
C	28	28112	Fabbricazione di turbine e turboalternatori (incluse parti e accessori)	1	-	566,0	2	196,0
C	28	28120	Fabbricazione di apparecchiature fluidodinamiche	1		11,1	1	9,7
C	28	28130	Fabbricazione di altre pompe e compressori	4	-	66,0	5	19,6
C	28	28140	Fabbricazione di altri rubinetti e valvole	1	-	8,3	1	8,3
C	28	28151	Fabbricazione di organi di trasmissione (esclusi quelli idraulici e quelli per autoveicoli, aeromobili e motocicli)	2	-	21,8	2	21,8
C	28	28220	Fabbricazione di macchine e apparecchi di sollevamento e movimentazione	15	2	1.257,3	15	113,2
C	28	28230	Fabbricazione di macchine ed attrezzature per ufficio (esclusi computer e unità periferiche)	1	-	83,9	2	72,3
C	28	28250	Fabbricazione di attrezzature di uso non domestico per la refrigerazione e la ventilazione; fabbricazione di condizionatori domestici fissi	16	1	648,6	18	90,5
C	28	28291	Fabbricazione di bilance e di macchine automatiche per la vendita e la distribuzione (incluse parti staccate e accessori)	4	-	57,9	4	57,9
C	28	28292	Fabbricazione di macchine e apparecchi per le industrie chimiche, petrolchimiche e petrolifere (incluse parti e accessori)	6	-	65,5	6	35,8
C	28	28293	Fabbricazione di macchine automatiche per la dosatura, la confezione e per l'imballaggio (incluse parti e accessori)	1	-	16,0	1	16,0
C	28	28299	Fabbricazione di macchine di impiego generale ed altro materiale meccanico nca	20	1	177,2	20	84,0
C	28	28410	Fabbricazione di macchine utensili per la formatura dei metalli (incluse parti e accessori ed escluse le parti intercambiabili)	4	-	27,8	4	17,9
C	28	28490	Fabbricazione di altre macchine utensili (incluse parti e accessori)	6	-	24,4	6	6,1
C	28	28910	Fabbricazione di macchine per la metallurgia (incluse parti e accessori)	6	1	135,5	6	99,8
C	28	28920	Fabbricazione di macchine da miniera, cava e cantiere (incluse parti e accessori)	1	-	14,8	1	13,9
C	28	28930	Fabbricazione di macchine per l'industria alimentare, delle bevande e del tabacco (incluse parti e accessori)	21	7	166,6	22	101,1
C	28	28942	Fabbricazione di macchine e apparecchi per l'industria delle pelli, del cuoio e delle calzature (incluse parti e accessori)	1	-	6,6	2	6,6
C	28	28950	Fabbricazione di macchine per l'industria della carta e del cartone (incluse parti e accessori)	1	-	10,2	1	10,2
C	28	28992	Fabbricazione di robot industriali per usi molteplici (incluse parti e accessori)	1	-	10,2	1	2,7
C	28	28999	Fabbricazione di altre macchine per impieghi speciali nca (incluse parti e accessori)	1	-	20,3	1	20,3
C	29	29100	Fabbricazione di autoveicoli	2		36.180,0	2	50,0
C	29	29310	Fabbricazione di apparecchiature elettriche ed elettroniche per autoveicoli e loro motori	1	-	1,0	1	1,0

**Tavola 1.3 - Imprese, unità locali e addetti (valori medi) per categoria di attività economica dell'impresa - Napoli - Anno 2007**

Cd Sez.	Cd Divis.	Cd Cate.	Attività economica dell'impresa	Imprese			Unità locali	
				Totale	di cui artigiane	Addetti	Totale	Addetti
C	29	29320	Fabbricazione di altre parti ed accessori per autoveicoli e loro motori	9	-	3.001,0	9	771,5
C	30	30110	Cantieri navali per costruzioni metalliche e non metalliche	20	1	408,8	20	143,2
C	30	30120	Costruzione di imbarcazioni da diporto e sportive	25	2	127,2	26	111,6
C	30	30200	Costruzione di materiale rotabile ferroviario, tranviario, filoviario, per metropolitane e per miniere	4	-	2.601,1	4	943,4
C	30	30300	Fabbricazione di aeromobili, di veicoli spaziali e dei relativi dispositivi	9	-	10.389,2	9	848,8
C	30	30911	Fabbricazione di motocicli e motoveicoli (inclusi i motori)	1	-	1,0	1	1,0
C	30	30923	Fabbricazione di veicoli per invalidi (incluse parti e accessori)	1	-	9,7	1	8,7
C	30	30990	Fabbricazione di veicoli a trazione manuale o animale	1	-	1,0	1	1,0
C	31	31012	Fabbricazione di altri mobili per ufficio e negozi	29	9	731,7	30	136,0
C	31	31020	Fabbricazione di mobili per cucina	15	6	74,8	15	68,2
C	31	31030	Fabbricazione di materassi	7	-	52,9	7	22,6
C	31	31091	Fabbricazione di mobili per arredo domestico	22	10	49,9	22	47,0
C	31	31092	Fabbricazione di sedie e sedili (esclusi quelli per aeromobili, autoveicoli, navi, treni, ufficio e negozi)	3	1	7,8	3	7,8
C	31	31093	Fabbricazione di poltrone e divani	32	17	57,2	33	50,2
C	31	31094	Fabbricazione di parti e accessori di mobili	27	16	101,8	27	72,3
C	31	31095	Finitura di mobili	46	39	59,3	46	59,3
C	31	31099	Fabbricazione di altri mobili (inclusi quelli per arredo esterno)	29	13	68,6	29	58,8
C	32	32121	Fabbricazione di oggetti di gioielleria ed oreficeria in metalli preziosi o rivestiti di metalli preziosi	177	126	371,8	177	316,1
C	32	32122	Lavorazione di pietre preziose e semipreziose per gioielleria e per uso industriale	13	7	27,1	13	23,0
C	32	32130	Fabbricazione di bigiotteria e articoli simili	26	15	84,2	26	75,1
C	32	32200	Fabbricazione di strumenti musicali (incluse parti e accessori)	6	4	15,9	6	14,5
C	32	32300	Fabbricazione di articoli sportivi	4	3	4,8	4	4,8
C	32	32401	Fabbricazione di giochi (inclusi i giochi elettronici)	2	-	18,6	3	18,6
C	32	32402	Fabbricazione di giocattoli (inclusi i tricicli e gli strumenti musicali giocattolo)	3	2	5,0	3	5,0
C	32	32501	Fabbricazione di mobili per uso medico, apparecchi medicali per diagnosi, di materiale medico-chirurgico e veterinario, di apparecchi e strumenti per odontoiatria (incluse parti staccate e accessori)	3	-	159,2	4	42,8
C	32	32502	Fabbricazione di protesi dentarie (inclusa riparazione)	167	138	291,4	167	266,2
C	32	32503	Fabbricazione di protesi ortopediche, altre protesi ed ausili (inclusa riparazione)	21	9	331,8	25	118,4

**Tavola 1.3 - Imprese, unità locali e addetti (valori medi) per categoria di attività economica dell'impresa - Napoli - Anno 2007**

Cd Sez	Cd Divis	Cd Cate	Attività economica dell'impresa	Imprese			Unità locali	
				Totale	di cui artigiane	Addetti	Totale	Addetti
C	32	32504	Fabbricazione di lenti oftalmiche	3	-	592,0	3	26,0
C	32	32505	Fabbricazione di armature per occhiali di qualsiasi tipo; montatura in serie di occhiali comuni	21	11	38,9	21	38,9
C	32	32910	Fabbricazione di scope e spazzole	1	1	1,0	1	1,0
C	32	32992	Fabbricazione di ombrelli, bottoni, chiusure lampo, parrucche e affini	6	3	9,8	6	9,8
C	32	32993	Fabbricazione di oggetti di cancelleria	31	15	50,3	31	49,6
C	32	32994	Fabbricazione di casse funebri	1	-	7,8	1	5,3
C	32	32999	Fabbricazione di altri articoli nca	5	3	7,6	5	7,6
C	33	33110	Riparazione e manutenzione di prodotti in metallo	19	8	109,2	19	94,0
C	33	33121	Riparazione e manutenzione di macchine di impiego generale	24	7	155,8	24	120,0
C	33	33122	Riparazione e manutenzione di forni, fornaci e bruciatori	5	3	7,5	5	7,5
C	33	33123	Riparazione e manutenzione di macchine e apparecchi di sollevamento e movimentazione (esclusi ascensori)	17	6	827,4	18	98,0
C	33	33124	Riparazione e manutenzione di attrezzature di uso non domestico per la refrigerazione e la ventilazione	13	6	21,5	13	21,5
C	33	33125	Riparazione e manutenzione di altre macchine di impiego generale	87	30	426,9	91	378,3
C	33	33129	Riparazione e manutenzione di altre macchine per impieghi speciali (incluse le macchine utensili)	15	7	59,3	15	53,1
C	33	33130	Riparazione e manutenzione di apparecchiature elettroniche ed ottiche (escluse quelle per le telecomunicazioni ed i computer)	93	33	1.982,3	96	396,4
C	33	33140	Riparazione e manutenzione di apparecchiature elettriche (esclusi gli elettrodomestici)	31	2	204,5	33	159,8
C	33	33150	Riparazione e manutenzione di navi commerciali e imbarcazioni da diporto (esclusi i loro motori)	58	15	555,7	59	513,6
C	33	33160	Riparazione e manutenzione di aeromobili e di veicoli spaziali	3	-	4.198,8	4	728,3
C	33	33170	Riparazione e manutenzione di materiale rotabile ferroviario, tranviario, filoviario e per metropolitane (esclusi i loro motori)	11	-	675,2	11	91,4
C	33	33190	Riparazione di altre apparecchiature	1	-	1,9	1	1,9
C	33	33200	Installazione di macchine ed apparecchiature industriali	92	11	5.202,4	101	905,0
D	35	35110	Produzione di energia elettrica	26	-	10.078,3	32	340,1
D	35	35120	Trasmissione di energia elettrica	1	-	3.450,0	3	153,0
D	35	35130	Distribuzione di energia elettrica	3	-	26.473,0	10	1.004,0
D	35	35140	Commercio di energia elettrica	2	-	2,5	2	2,5
D	35	35220	Distribuzione di combustibili gassosi mediante condotte	4	-	4.568,0	4	155,5
D	35	35230	Commercio di gas distribuito mediante condotte	4	-	1.564,0	10	678,6

**Tavola 1.3 - Imprese, unità locali e addetti (valori medi) per categoria di attività economica dell'impresa - Napoli - Anno 2007**

Cd Sez	Cd Divis	Cd Cate	Attività economica dell'impresa	Imprese			Unità locali	
				Totale	di cui artigiane	Addetti	Totale	Addetti
D	35	35300	Fornitura di vapore e aria condizionata	2	-	1.633,0	3	158,1
E	36	36000	Raccolta, trattamento e fornitura di acqua	9	-	1.696,3	14	518,5
E	37	37000	Raccolta e depurazione delle acque di scarico	5	-	316,3	5	144,6
E	38	38110	Raccolta di rifiuti solidi non pericolosi	28	-	5.489,3	51	3.010,4
E	38	38210	Trattamento e smaltimento di rifiuti non pericolosi; produzione di compost	7	-	49,1	7	47,6
E	38	38220	Trattamento e smaltimento di rifiuti pericolosi	10	2	86,3	10	70,7
E	38	38312	Cantieri di demolizione navali	3	-	18,4	3	18,4
E	38	38321	Recupero e preparazione per il riciclaggio di cascami e rottami metallici	37	7	171,2	38	119,2
E	38	38323	Recupero e preparazione per il riciclaggio dei rifiuti solidi urbani, industriali e biomasse	18	-	124,4	19	62,5
E	39	39000	Attività di risanamento e altri servizi di gestione dei rifiuti	6	-	357,8	7	57,0
F	41	41100	Sviluppo di progetti immobiliari senza costruzione	80	-	443,2	81	163,5
F	41	41200	Costruzione di edifici residenziali e non residenziali	1.453	73	16.003,6	1.494	6.586,6
F	42	42110	Costruzione di strade, autostrade e piste aeroportuali	40	3	610,4	41	345,0
F	42	42120	Costruzione di linee ferroviarie e metropolitane	11	-	400,7	17	235,0
F	42	42130	Costruzione di ponti e gallerie	16	-	729,4	20	210,9
F	42	42210	Costruzione di opere di pubblica utilità per il trasporto di fluidi	4	-	426,0	4	216,3
F	42	42220	Costruzione di opere di pubblica utilità per l'energia elettrica e le telecomunicazioni	2	-	853,3	2	14,4
F	42	42910	Costruzione di opere idrauliche	23	1	354,7	24	212,7
F	42	42990	Costruzione di altre opere di ingegneria civile nca	29	-	219,9	29	149,1
F	43	43110	Demolizione	8	-	212,8	8	104,0
F	43	43120	Preparazione del cantiere edile e sistemazione del terreno	17	-	151,1	17	115,8
F	43	43130	Trivellazioni e perforazioni	12	-	681,6	14	115,3
F	43	43210	Installazione di impianti elettrici ed elettronici (inclusa manutenzione e riparazione)	612	137	6.057,4	629	3.268,4
F	43	43220	Installazione di impianti idraulici, di riscaldamento e di condizionamento dell'aria (inclusa manutenzione e riparazione)	454	143	2.121,0	464	1.577,2
F	43	43290	Altri lavori di costruzione e installazione	241	44	3.454,6	251	1.671,9
F	43	43310	Intonacatura e stuccatura	55	19	215,1	55	190,4
F	43	43320	Posa in opera di infissi, arredi, controsoffitti, pareti mobili e simili	97	35	433,5	97	372,9
F	43	43330	Rivestimento di pavimenti e di muri	77	37	247,6	78	221,3
F	43	43340	Tinteggiatura e posa in opera di vetri	47	16	158,4	47	126,3
F	43	43390	Altri lavori di completamento e di finitura degli edifici	734	123	3.345,3	750	2.396,8



**Tavola 1.3 - Imprese, unità locali e addetti (valori medi) per categoria di attività economica dell'impresa - Napoli - Anno 2007**

Cd Sez.	Cd Divis.	Cd Cate.	Attività economica dell'impresa	Imprese			Unità locali	
				Totale	di cui artigiane	Addetti	Totale	Addetti
F	43	43910	Realizzazione di coperture	13	1	131,5	13	92,0
F	43	43990	Altri lavori specializzati di costruzione nca	91	14	754,4	94	432,6
G	45	45110	Commercio di autovetture e di autoveicoli leggeri	272	3	1.685,1	287	1.074,6
G	45	45190	Commercio di altri autoveicoli	5	-	157,5	5	64,3
G	45	45201	Riparazioni meccaniche di autoveicoli	496	329	1.021,4	508	957,6
G	45	45202	Riparazione di carrozzerie di autoveicoli	207	123	435,7	207	422,3
G	45	45203	Riparazione di impianti elettrici e di alimentazione per autoveicoli	208	157	379,0	212	372,4
G	45	45204	Riparazione e sostituzione di pneumatici per autoveicoli	107	65	226,2	109	211,4
G	45	45209	Autolavaggio e altre attività di manutenzione	50	19	131,8	50	130,5
G	45	45310	Commercio all'ingrosso di parti e accessori di autoveicoli	83	2	459,7	84	265,5
G	45	45320	Commercio al dettaglio di parti e accessori di autoveicoli	39	3	130,1	39	68,5
G	45	45401	Commercio all'ingrosso e al dettaglio di motocicli e ciclomotori	96	6	321,3	102	304,0
G	45	45402	Commercio all'ingrosso e al dettaglio di parti e accessori per motocicli e ciclomotori	33	1	58,8	33	58,8
G	45	45403	Manutenzione e riparazione di motocicli e ciclomotori (inclusi i pneumatici)	44	27	53,8	44	53,8
G	46	46110	Intermediari del commercio di materie prime agricole, di animali vivi, di materie prime tessili e di semilavorati; pelli grezze	42	-	47,7	42	47,7
G	46	46120	Intermediari del commercio di combustibili, minerali, metalli e prodotti chimici	266	-	374,3	269	362,1
G	46	46130	Intermediari del commercio di legname e materiali da costruzione	271	-	413,6	272	400,5
G	46	46140	Intermediari del commercio di macchinari, impianti industriali, navi e aeromobili, macchine agricole, macchine per ufficio e computer	271	-	408,6	271	372,1
G	46	46150	Intermediari del commercio di mobili, articoli per la casa e ferramenta	535	-	702,6	535	691,1
G	46	46160	Intermediari del commercio di prodotti tessili, abbigliamento, pellicce, calzature e articoli in pelle	993	1	1.505,0	1.003	1.398,0
G	46	46170	Intermediari del commercio di prodotti alimentari, bevande e tabacco	757	1	984,3	758	941,0
G	46	46181	Intermediari del commercio di prodotti di carta, cancelleria, libri	229	-	350,4	229	311,3
G	46	46182	Intermediari del commercio di prodotti di elettronica	206	1	285,3	206	276,2
G	46	46183	Intermediari del commercio di prodotti farmaceutici e di cosmetici	543	-	619,0	543	610,1
G	46	46189	Intermediari del commercio di attrezzature sportive, biciclette e altri prodotti nca	396	1	453,8	396	453,8
G	46	46190	Intermediari del commercio di vari prodotti senza prevalenza di alcuno	892	-	1.101,8	897	1.075,9
G	46	46211	Commercio all'ingrosso di cereali e legumi secchi	12	-	71,3	12	59,9
G	46	46212	Commercio all'ingrosso di sementi e alimenti per il bestiame (mangimi), piante officinali, semi oleosi, patate da semina, tabacco grezzo	9	-	13,2	9	13,2

**Tavola 1.3 - Imprese, unità locali e addetti (valori medi) per categoria di attività economica dell'impresa - Napoli - Anno 2007**

Cd Sez.	Cd Divis.	Cd Cate.	Attività economica dell'impresa	Imprese			Unità locali	
				Totale	di cui artigiane	Addetti	Totale	Addetti
G 46	46220		Commercio all'ingrosso di fiori e piante	27	-	79,8	27	42,0
G 46	46230		Commercio all'ingrosso di animali vivi	10	-	32,0	10	26,2
G 46	46241		Commercio all'ingrosso di cuoio e pelli gregge e lavorate (escluse le pelli per pellicceria)	73	1	160,0	73	120,5
G 46	46242		Commercio all'ingrosso di pelli gregge e lavorate per pellicceria	5	-	24,3	5	9,8
G 46	46311		Commercio all'ingrosso di frutta e ortaggi freschi	117	-	335,3	121	279,4
G 46	46312		Commercio all'ingrosso di frutta e ortaggi conservati	1	-	2,0	1	2,0
G 46	46321		Commercio all'ingrosso di carne fresca, congelata e surgelata	39	-	194,0	44	119,2
G 46	46322		Commercio all'ingrosso di prodotti di salumeria	13	-	51,2	13	39,4
G 46	46331		Commercio all'ingrosso di prodotti lattiero-caseari e di uova	53	-	162,9	53	142,0
G 46	46332		Commercio all'ingrosso di oli e grassi alimentari di origine vegetale o animale	6	-	37,9	6	32,3
G 46	46341		Commercio all'ingrosso di bevande alcoliche	28	-	82,7	28	78,7
G 46	46342		Commercio all'ingrosso di bevande non alcoliche	38	-	102,8	40	86,8
G 46	46360		Commercio all'ingrosso di zucchero, cioccolato, dolciumi e prodotti da forno	46	2	136,7	46	92,6
G 46	46370		Commercio all'ingrosso di caffè, tè, cacao e spezie	19	-	42,0	19	37,9
G 46	46381		Commercio all'ingrosso di prodotti della pesca freschi	37	-	95,7	38	89,8
G 46	46382		Commercio all'ingrosso di prodotti della pesca congelati, surgelati, conservati, secchi	21	-	379,6	21	71,1
G 46	46383		Commercio all'ingrosso di pasti e piatti pronti	1	-	4,3	1	1,2
G 46	46389		Commercio all'ingrosso di altri prodotti alimentari	48	-	180,6	48	130,8
G 46	46391		Commercio all'ingrosso non specializzato di prodotti surgelati	9	-	108,0	10	34,4
G 46	46392		Commercio all'ingrosso non specializzato di prodotti alimentari, bevande e tabacco	36	1	283,4	41	179,1
G 46	46411		Commercio all'ingrosso di tessuti	79	-	361,2	81	217,3
G 46	46412		Commercio all'ingrosso di articoli di merceria, filati e passamaneria	13	-	73,2	13	61,9
G 46	46419		Commercio all'ingrosso di altri articoli tessili	33	-	156,2	34	73,8
G 46	46421		Commercio all'ingrosso di abbigliamento e accessori	464	-	1.608,3	480	852,5
G 46	46422		Commercio all'ingrosso di articoli in pelliccia	14	2	33,1	14	26,1
G 46	46423		Commercio all'ingrosso di camicie, biancheria intima, maglieria e simili	49	-	1.396,2	52	119,4
G 46	46424		Commercio all'ingrosso di calzature e accessori	208	-	436,6	215	336,9
G 46	46431		Commercio all'ingrosso di elettrodomestici, di elettronica di consumo audio e video	56	2	961,2	57	235,2
G 46	46432		Commercio all'ingrosso di supporti registrati, audio, video (Cd, Dvd e altri supporti)	24	-	58,8	24	40,3
G 46	46433		Commercio all'ingrosso di articoli per fotografia, cinematografia e ottica	38	-	166,5	39	94,5
G 46	46441		Commercio all'ingrosso di vetreria e cristalleria	25	-	105,8	25	64,3

**Tavola 1.3 - Imprese, unità locali e addetti (valori medi) per categoria di attività economica dell'impresa - Napoli - Anno 2007**

Cd Sez.	Cd Divis.	Cd Cate.	Attività economica dell'impresa	Imprese			Unità locali	
				Totale	di cui artigiane	Addetti	Totale	Addetti
G 46	46442		Commercio all'ingrosso di ceramiche e porcellana	26	-	102,5	27	51,1
G 46	46443		Commercio all'ingrosso di saponi, detersivi e altri prodotti per la pulizia	68	-	335,7	71	222,1
G 46	46444		Commercio all'ingrosso di coltelleria, posateria e pentolame	4	-	8,3	4	8,3
G 46	46450		Commercio all'ingrosso di profumi e cosmetici	66	1	186,2	67	152,9
G 46	46461		Commercio all'ingrosso di medicinali	52	-	863,8	55	314,9
G 46	46462		Commercio all'ingrosso di prodotti botanici per uso farmaceutico	2	-	81,0	2	11,5
G 46	46463		Commercio all'ingrosso di articoli medicali ed ortopedici	144	1	787,9	149	428,9
G 46	46471		Commercio all'ingrosso di mobili di qualsiasi materiale	79	-	207,7	80	173,7
G 46	46472		Commercio all'ingrosso di tappeti	1	-	0,6	1	0,6
G 46	46473		Commercio all'ingrosso di articoli per l'illuminazione; materiale elettrico vario per uso domestico	66	1	432,8	67	223,8
G 46	46480		Commercio all'ingrosso di orologi e di gioielleria	166	5	728,2	169	296,5
G 46	46491		Commercio all'ingrosso di carta, cartone e articoli di cartoleria	106	1	333,2	108	210,3
G 46	46492		Commercio all'ingrosso di libri, riviste e giornali	26	-	81,3	26	70,4
G 46	46493		Commercio all'ingrosso di giochi e giocattoli	50	-	161,9	51	152,7
G 46	46494		Commercio all'ingrosso di articoli sportivi (incluse le biciclette)	28	-	76,1	29	57,6
G 46	46495		Commercio all'ingrosso di articoli in pelle; articoli da viaggio in qualsiasi materiale	66	1	665,0	70	148,8
G 46	46499		Commercio all'ingrosso di vari prodotti di consumo non alimentare nca	232	3	549,8	243	490,5
G 46	46510		Commercio all'ingrosso di computer, apparecchiature informatiche periferiche e di software	218	4	4.242,7	222	633,9
G 46	46520		Commercio all'ingrosso apparecchiature elettroniche per telecomunicazioni e componenti elettronici	65	-	807,8	65	127,5
G 46	46610		Commercio all'ingrosso di macchine, accessori e utensili agricoli, inclusi i trattori	6	-	13,4	6	10,3
G 46	46620		Commercio all'ingrosso di macchine utensili (incluse le relative parti intercambiabili)	49	1	252,4	49	97,5
G 46	46630		Commercio all'ingrosso di macchine per le miniere, l'edilizia e l'ingegneria civile	21	-	110,7	23	75,2
G 46	46640		Commercio all'ingrosso di macchine per l'industria tessile, di macchine per cucire e per maglieria	11	3	58,4	12	26,3
G 46	46650		Commercio all'ingrosso di mobili per ufficio e negozi	15	-	30,8	15	26,0
G 46	46660		Commercio all'ingrosso di altre macchine e attrezzature per ufficio	74	4	1.106,8	75	244,2
G 46	46691		Commercio all'ingrosso di mezzi ed attrezzature di trasporto	6	-	23,8	6	19,2
G 46	46692		Commercio all'ingrosso di materiale elettrico per impianti di uso industriale	6	-	33,6	6	14,6
G 46	46693		Commercio all'ingrosso di apparecchiature per parrucchieri, palestre, solarium e centri estetici	1	-	3,1	1	3,1

**Tavola 1.3 - Imprese, unità locali e addetti (valori medi) per categoria di attività economica dell'impresa - Napoli - Anno 2007**

Cd Sez.	Cd Divis.	Cd Cate.	Attività economica dell'impresa	Imprese			Unità locali	
				Totale	di cui artigiane	Addetti	Totale	Addetti
G 46	46699		Commercio all'ingrosso di altre macchine e attrezzature per l'industria, il commercio e la navigazione	100	-	4.740,7	102	325,8
G 46	46710		Commercio all'ingrosso di prodotti petroliferi e lubrificanti per autotrazione, di combustibili per riscaldamento	85	1	2.417,8	86	479,9
G 46	46721		Commercio all'ingrosso di minerali metalliferi, di metalli ferrosi e prodotti semilavorati	38	-	105,9	39	90,8
G 46	46722		Commercio all'ingrosso di metalli non ferrosi e prodotti semilavorati	17	-	72,1	17	41,4
G 46	46731		Commercio all'ingrosso di legname, semilavorati in legno e legno artificiale	39	-	199,1	40	113,5
G 46	46732		Commercio all'ingrosso di materiali da costruzione (inclusi gli apparecchi igienico-sanitari)	131	-	689,7	141	518,5
G 46	46733		Commercio all'ingrosso di vetro piano	2	1	4,0	2	4,0
G 46	46734		Commercio all'ingrosso di carta da parati, colori e vernici	29	-	90,5	30	66,1
G 46	46741		Commercio all'ingrosso di articoli in ferro e in altri metalli (ferramenta)	113	1	475,3	116	411,7
G 46	46742		Commercio all'ingrosso di apparecchi e accessori per impianti idraulici, di riscaldamento e di condizionamento	23	-	141,3	23	108,5
G 46	46750		Commercio all'ingrosso di prodotti chimici	28	-	105,5	28	72,9
G 46	46761		Commercio all'ingrosso di fibre tessili gregge e semilavorate	4	-	10,1	4	8,8
G 46	46762		Commercio all'ingrosso di gomma greggia, materie plastiche in forme primarie e semilavorati	9	-	15,8	9	12,3
G 46	46763		Commercio all'ingrosso di imballaggi	10	-	17,4	10	12,2
G 46	46769		Commercio all'ingrosso di altri prodotti intermedi	14	-	43,2	14	37,9
G 46	46771		Commercio all'ingrosso di rottami e sottoprodotti della lavorazione industriale metallici	29	-	79,4	31	63,9
G 46	46772		Commercio all'ingrosso di altri materiali di recupero non metallici (vetro, carta, cartoni eccetera)	6	1	38,6	7	21,1
G 46	46900		Commercio all'ingrosso non specializzato	286	-	841,3	292	716,4
G 47	47111		Ipermercati	1	-	1.011,0	2	71,2
G 47	47112		Supermercati	102	-	18.477,6	149	1.674,0
G 47	47113		Discount di alimentari	12	-	2.148,6	19	91,0
G 47	47114		Minimercati ed altri esercizi non specializzati di alimentari vari	964	12	2.457,6	1.015	2.148,1
G 47	47115		Commercio al dettaglio di prodotti surgelati	115	-	170,5	115	156,4
G 47	47191		Grandi magazzini	11	-	11.167,3	15	290,0
G 47	47192		Commercio al dettaglio in esercizi non specializzati di computer, periferiche, attrezzature per le telecomunicazioni, elettronica di consumo audio e video, elettrodomestici	14	-	477,1	16	85,4
G 47	47199		Empori ed altri negozi non specializzati di vari prodotti non alimentari	65	-	89,7	67	84,4
G 47	47210		Commercio al dettaglio di frutta e verdura	491	-	584,6	493	580,2

**Tavola 1.3 - Imprese, unità locali e addetti (valori medi) per categoria di attività economica dell'impresa - Napoli - Anno 2007**

Cd Sez.	Cd Divis.	Cd Cate.	Attività economica dell'impresa	Imprese			Unità locali	
				Totale	di cui artigiane	Addetti	Totale	Addetti
G 47	47220	Commercio al dettaglio di carni e di prodotti a base di carne		753	3	1.078,4	761	1.039,3
G 47	47230	Commercio al dettaglio di pesci, crostacei e molluschi		169	-	234,3	170	232,3
G 47	47241	Commercio al dettaglio di pane		92	6	142,6	94	142,6
G 47	47242	Commercio al dettaglio di torte, dolci, confetteria		101	8	236,3	103	219,6
G 47	47250	Commercio al dettaglio di bevande		172	-	227,1	173	224,3
G 47	47260	Commercio al dettaglio di generi di monopolio (tabaccherie)		504	1	1.051,5	507	1.038,6
G 47	47291	Commercio al dettaglio di latte e di prodotti lattiero-caseari		125	1	329,3	133	252,0
G 47	47292	Commercio al dettaglio di caffè torrefatto		7	-	7,4	7	7,4
G 47	47293	Commercio al dettaglio di prodotti macrobiotici e dietetici		2	-	2,0	2	2,0
G 47	47299	Commercio al dettaglio di altri prodotti alimentari in esercizi specializzati nca		316	1	527,8	326	513,9
G 47	47300	Commercio al dettaglio di carburante per autotrazione		313	1	875,6	324	733,0
G 47	47410	Commercio al dettaglio di computer, unità periferiche, software e attrezzature per ufficio in esercizi specializzati		105	2	766,4	109	235,5
G 47	47420	Commercio al dettaglio di apparecchiature per le telecomunicazioni e la telefonia in esercizi specializzati		158	-	389,5	165	257,6
G 47	47430	Commercio al dettaglio di apparecchi audio e video in esercizi specializzati		28	1	80,2	31	77,7
G 47	47511	Commercio al dettaglio di tessuti per l'abbigliamento, l'arredamento e di biancheria per la casa		164	1	490,8	170	353,2
G 47	47512	Commercio al dettaglio di filati per maglieria e merceria		151	-	197,2	151	170,9
G 47	47521	Commercio al dettaglio di ferramenta, vernici, vetro piano e materiale elettrico e termoidraulico		329	3	572,2	329	503,5
G 47	47522	Commercio al dettaglio di articoli igienico-sanitari		38	-	76,8	38	73,9
G 47	47523	Commercio al dettaglio di materiali da costruzione, ceramiche e piastrelle		88	1	216,2	91	183,1
G 47	47524	Commercio al dettaglio di macchine, attrezzature e prodotti per l'agricoltura; macchine e attrezzature per il giardinaggio		7	-	68,4	8	63,3
G 47	47531	Commercio al dettaglio di tappeti		13	-	31,2	13	18,6
G 47	47532	Commercio al dettaglio di carta da parati e rivestimenti per pavimenti (moquette e linoleum)		24	1	39,5	24	37,4
G 47	47540	Commercio al dettaglio di elettrodomestici in esercizi specializzati		113	1	862,4	124	344,3
G 47	47591	Commercio al dettaglio di mobili per la casa		367	2	852,3	376	761,2
G 47	47592	Commercio al dettaglio di utensili per la casa, di cristallerie e vasellame		256	3	473,5	260	396,7
G 47	47593	Commercio al dettaglio di articoli per l'illuminazione		60	-	211,7	65	159,0
G 47	47594	Commercio al dettaglio di macchine per cucire e per maglieria per uso domestico		12	-	19,7	13	19,7

**Tavola 1.3 - Imprese, unità locali e addetti (valori medi) per categoria di attività economica dell'impresa - Napoli - Anno 2007**

Cd Sez	Cd Divis	Cd Cate	Attività economica dell'impresa	Imprese			Unità locali	
				Totale	di cui artigiane	Addetti	Totale	Addetti
G 47	47595		Commercio al dettaglio di sistemi di sicurezza	1	-	1,0	1	1,0
G 47	47596		Commercio al dettaglio di strumenti musicali e spartiti	25	1	55,1	26	52,2
G 47	47599		Commercio al dettaglio di altri articoli diversi per uso domestico nca	107	1	145,2	107	138,8
G 47	47610		Commercio al dettaglio di libri nuovi in esercizi specializzati	100	-	1.460,6	107	301,7
G 47	47621		Commercio al dettaglio di giornali, riviste e periodici	89	1	119,2	89	105,6
G 47	47622		Commercio al dettaglio di articoli di cartoleria e forniture per ufficio	329	2	500,3	332	471,5
G 47	47630		Commercio al dettaglio di registrazioni musicali e video in esercizi specializzati	58	-	131,8	58	72,5
G 47	47641		Commercio al dettaglio di articoli sportivi, biciclette e articoli per il tempo libero	131	1	3.677,9	137	275,2
G 47	47642		Commercio al dettaglio di natanti e accessori	24	-	77,1	25	64,2
G 47	47650		Commercio al dettaglio di giochi e giocattoli (inclusi quelli elettronici)	118	-	1.195,8	123	242,5
G 47	47711		Commercio al dettaglio di confezioni per adulti	1.661	13	14.101,2	1.791	3.965,9
G 47	47712		Commercio al dettaglio di confezioni per bambini e neonati	248	-	1.606,6	263	461,9
G 47	47713		Commercio al dettaglio di biancheria personale, maglieria, camicie	499	4	1.816,0	523	831,8
G 47	47714		Commercio al dettaglio di pellicce e di abbigliamento in pelle	21	2	30,8	21	30,8
G 47	47715		Commercio al dettaglio di cappelli, ombrelli, guanti e cravatte	16	-	23,6	17	23,6
G 47	47721		Commercio al dettaglio di calzature e accessori	411	2	3.111,5	440	921,6
G 47	47722		Commercio al dettaglio di articoli di pelletteria e da viaggio	160	3	1.031,6	168	372,8
G 47	47731		Farmacie	313	-	1.517,7	315	1.471,4
G 47	47732		Commercio al dettaglio in altri esercizi specializzati di medicinali non soggetti a prescrizione medica	6	-	42,7	7	42,7
G 47	47740		Commercio al dettaglio di articoli medicali e ortopedici in esercizi specializzati	68	2	658,6	73	164,3
G 47	47751		Commercio al dettaglio di articoli di profumeria, prodotti per toletta e per l'igiene personale	345	4	3.191,6	367	672,6
G 47	47752		Erboristerie	45	-	55,5	45	52,9
G 47	47761		Commercio al dettaglio di fiori e piante	207	1	284,7	208	261,1
G 47	47762		Commercio al dettaglio di piccoli animali domestici	65	-	77,5	65	73,7
G 47	47770		Commercio al dettaglio di orologi, articoli di gioielleria e argenteria	577	22	1.311,8	584	977,7
G 47	47781		Commercio al dettaglio di mobili per ufficio	12	-	19,6	12	15,6
G 47	47782		Commercio al dettaglio di materiale per ottica e fotografia	284	6	1.860,8	293	498,1
G 47	47783		Commercio al dettaglio di oggetti d'arte di culto e di decorazione, chincaglieria e bigiotteria	325	10	801,8	331	507,3
G 47	47784		Commercio al dettaglio di combustibile per uso domestico e per riscaldamento	30	-	42,7	30	35,8
G 47	47785		Commercio al dettaglio di armi e munizioni, articoli militari	3	-	9,3	3	9,3

**Tavola 1.3 - Imprese, unità locali e addetti (valori medi) per categoria di attività economica dell'impresa - Napoli - Anno 2007**

Cd Sez	Cd Divis	Cd Cate	Attività economica dell'impresa	Imprese			Unità locali	
				Totale	di cui artigiane	Addetti	Totale	Addetti
G 47	47786		Commercio al dettaglio di saponi, detersivi, prodotti per la lucidatura e affini	284	2	414,0	287	396,7
G 47	47789		Commercio al dettaglio di altri prodotti non alimentari nca	332	4	500,6	335	437,8
G 47	47791		Commercio al dettaglio di libri di seconda mano	11	-	14,9	11	14,9
G 47	47792		Commercio al dettaglio di mobili usati e oggetti di antiquariato	99	2	121,7	99	121,7
G 47	47793		Commercio al dettaglio di indumenti e altri oggetti usati	20	1	23,0	20	23,0
G 47	47794		Case d'asta al dettaglio (escluse aste via internet)	1	-	2,3	1	2,3
G 47	47810		Commercio al dettaglio ambulante di prodotti alimentari e bevande	165	2	185,9	165	184,6
G 47	47820		Commercio al dettaglio ambulante di prodotti tessili, abbigliamento, calzature e pelletterie	407	-	434,2	407	424,7
G 47	47890		Commercio al dettaglio ambulante di altri prodotti	429	-	429,1	429	428,1
G 47	47911		Commercio al dettaglio di qualsiasi tipo di prodotto effettuato via internet	26	-	28,5	26	28,5
G 47	47912		Commercio al dettaglio di qualsiasi tipo di prodotto effettuato per televisione	19	-	274,8	19	27,5
G 47	47913		Commercio al dettaglio di qualsiasi tipo di prodotto per corrispondenza, radio, telefono	14	-	311,0	14	27,5
G 47	47991		Commercio al dettaglio di prodotti vari, mediante l'intervento di un dimostratore o di un incaricato alla vendita (porta a porta)	69	-	509,5	69	102,4
G 47	47992		Commercio effettuato per mezzo di distributori automatici	39	-	200,8	39	191,6
H 49	49100		Trasporto ferroviario di passeggeri (interurbano)	1		53.438,0	10	854,0
H 49	49310		Trasporto terrestre di passeggeri in aree urbane e suburbane	24	3	12.182,7	80	6.701,1
H 49	49321		Trasporto con taxi	16	1	1.655,3	20	1.655,3
H 49	49322		Trasporto mediante noleggio di autovetture da rimessa con conducente	30	8	527,3	32	480,1
H 49	49390		Altri trasporti terrestri di passeggeri nca	57	21	426,6	59	214,2
H 49	49410		Trasporto di merci su strada	828	169	8.044,6	843	3.271,1
H 49	49420		Servizi di trasloco	33	9	165,4	33	152,8
H 49	49501		Trasporto mediante condotte di gas	1		2.273,0	1	43,0
H 50	50100		Trasporto marittimo e costiero di passeggeri	39	-	6.861,7	44	3.735,6
H 50	50200		Trasporto marittimo e costiero di merci	37	-	3.957,8	40	1.754,6
H 51	51101		Trasporto aereo di linea di passeggeri	7		12.671,9	8	50,1
H 51	51102		Trasporto aereo non di linea di passeggeri; voli charter	5	-	24,4	5	24,4
H 52	52101		Magazzini di custodia e deposito per conto terzi	38	-	500,6	40	188,3
H 52	52102		Magazzini frigoriferi per conto terzi	13	-	99,0	14	87,7
H 52	52211		Gestione di infrastrutture ferroviarie	4	-	33.687,5	13	1.113,5
H 52	52212		Gestione di strade, ponti, gallerie	3	-	815,2	15	614,5

**Tavola 1.3 - Imprese, unità locali e addetti (valori medi) per categoria di attività economica dell'impresa - Napoli - Anno 2007**

Cd Sez.	Cd Divis.	Cd Cate.	Attività economica dell'impresa	Imprese			Unità locali	
				Totale	di cui artigiane	Addetti	Totale	Addetti
H	52	52214	Gestione di centri di movimentazione merci (interporti)	5	-	76,8	5	34,0
H	52	52215	Gestione di parcheggi e autorimesse	336	28	1.217,0	344	1.074,3
H	52	52216	Attività di traino e soccorso stradale	14	1	32,9	14	31,9
H	52	52219	Altre attività connesse ai trasporti terrestri nca	70	4	808,4	72	490,1
H	52	52220	Attività dei servizi connessi al trasporto marittimo e per vie d'acqua	96	3	1.702,0	100	988,4
H	52	52230	Attività dei servizi connessi al trasporto aereo	16	-	8.135,3	20	1.105,7
H	52	52241	Movimento merci relativo a trasporti aerei	3	-	200,0	3	63,0
H	52	52242	Movimento merci relativo a trasporti marittimi e fluviali	19	-	579,4	21	579,4
H	52	52243	Movimento merci relativo a trasporti ferroviari	6	-	499,7	6	494,5
H	52	52244	Movimento merci relativo ad altri trasporti terrestri	65	-	2.818,1	65	1.032,3
H	52	52291	Spedizionieri e agenzie di operazioni doganali	123	-	2.684,8	126	404,7
H	52	52292	Intermediari dei trasporti	137	-	2.555,3	145	751,8
H	53	53100	Attività postali con obbligo di servizio universale	1	-	153.341,0	64	3.359,8
H	53	53200	Altre attività postali e di corriere senza obbligo di servizio universale	70	-	494,7	75	432,4
I	55	55100	Alberghi	253	-	8.607,8	271	2.434,0
I	55	55201	Villaggi turistici	13	-	349,4	13	47,4
I	55	55202	Ostelli della gioventù	1	-	3,7	2	3,7
I	55	55203	Rifugi di montagna	1	-	1,0	1	1,0
I	55	55204	Colonie marine e montane	2	-	6,5	2	6,5
I	55	55205	Affittacamere per brevi soggiorni, case ed appartamenti per vacanze, bed and breakfast, residence	101	-	247,0	101	195,6
I	55	55300	Aree di campeggio e aree attrezzate per camper e roulotte	8	-	28,2	8	14,8
I	55	55901	Gestione di vagoni letto	1	-	494,0	1	74,4
I	55	55902	Alloggi per studenti e lavoratori con servizi accessori di tipo alberghiero	4	1	20,0	4	18,2
I	56	56101	Ristorazione con somministrazione	972	4	10.328,2	1.041	4.120,4
I	56	56102	Ristorazione senza somministrazione con preparazione di cibi da asporto	290	97	563,7	298	538,2
I	56	56103	Gelaterie e pasticcerie	107	66	281,3	109	277,2
I	56	56105	Ristorazione su treni e navi	3	-	113,4	3	13,5
I	56	56210	Catering per eventi, banqueting	63	2	750,9	72	597,0
I	56	56291	Mense	32	-	27.214,8	45	590,3
I	56	56292	Catering continuativo su base contrattuale	7	-	1.544,2	19	419,0



**Tavola 1.3 - Imprese, unità locali e addetti (valori medi) per categoria di attività economica dell'impresa - Napoli - Anno 2007**

Cd Sez	Cd Divis	Cd Cate	Attività economica dell'impresa	Imprese			Unità locali	
				Totale	di cui artigiane	Addetti	Totale	Addetti
I	56	56300	Bar e altri esercizi simili senza cucina	1.420	7	14.886,7	1.468	3.558,2
J	58	58110	Edizione di libri	81	1	881,5	84	223,1
J	58	58120	Pubblicazione di elenchi e mailing list	1	-	1.357,0	1	43,9
J	58	58130	Edizione di quotidiani	15	-	4.228,3	19	292,6
J	58	58140	Edizione di riviste e periodici	41	-	416,2	41	109,7
J	58	58190	Altre attività editoriali	9	-	144,0	9	61,3
J	58	58290	Edizione di altri software a pacchetto (esclusi giochi per computer)	17	-	121,3	19	74,4
J	59	59110	Attività di produzione cinematografica, di video e di programmi televisivi	78	2	1.392,0	80	851,1
J	59	59120	Attività di post-produzione cinematografica, di video e di programmi televisivi	6	-	23,7	6	23,7
J	59	59130	Attività di distribuzione cinematografica, di video e di programmi televisivi	8	-	133,8	8	10,9
J	59	59140	Attività di proiezione cinematografica	22	-	637,3	22	97,0
J	59	59201	Edizione di registrazioni sonore	20	1	38,5	20	38,5
J	60	60100	Trasmissioni radiofoniche	19	-	167,7	21	79,1
J	60	60200	Programmazione e trasmissioni televisive	22	-	14.052,9	23	625,2
J	61	61100	Telecomunicazioni fisse	10	-	68.570,1	31	3.599,2
J	61	61200	Telecomunicazioni mobili	5	-	12.602,0	8	462,1
J	61	61300	Telecomunicazioni satellitari	2	-	84,4	2	6,8
J	61	61901	Erogazione di servizi di accesso ad internet (ISP)	3	-	4,7	3	4,7
J	61	61902	Posto telefonico pubblico ed Internet Point	19	-	42,5	19	42,5
J	61	61909	Altre attività connesse alle telecomunicazioni	61	1	2.273,7	63	156,0
J	62	62010	Produzione di software non connesso all'edizione	371	4	21.562,2	386	2.782,9
J	62	62020	Consulenza nel settore delle tecnologie dell'informatica	193	4	5.631,9	204	780,6
J	62	62030	Gestione di strutture e apparecchiature informatiche hardware - housing (esclusa la riparazione)	64	1	777,3	69	252,4
J	62	62090	Altre attività dei servizi connessi alle tecnologie dell'informatica	146	1	280,1	147	236,8
J	63	63111	Elaborazione dati	521	15	4.158,2	532	1.880,7
J	63	63112	Gestione database (attività delle banche dati)	25	-	757,6	25	203,3
J	63	63113	Hosting e fornitura di servizi applicativi (ASP)	77	-	133,8	78	117,4
J	63	63120	Portali web	16	-	45,1	16	36,0
J	63	63910	Attività delle agenzie di stampa	5	-	939,2	5	35,2
J	63	63990	Altre attività dei servizi di informazione nca	36	-	46,1	36	40,1

**Tavola 1.3 - Imprese, unità locali e addetti (valori medi) per categoria di attività economica dell'impresa - Napoli - Anno 2007**

Cd Sez	Cd Divis	Cd Cate	Attività economica dell'impresa	Imprese			Unità locali	
				Totale	di cui artigiane	Addetti	Totale	Addetti
K	64	64110	Attività della Banca Centrale	1		7.420,0	2	150,9
K	64	64191	Intermediazione monetaria di istituti monetari diverse dalle Banche centrali	42	-	185.436,0	426	5.876,8
K	64	64200	Attività delle società di partecipazione (holding)	5	-	2.643,6	8	143,8
K	64	64910	Leasing finanziario	16	-	2.320,3	19	144,2
K	64	64920	Altre attività creditizie	63	-	7.652,8	79	505,4
K	64	64991	Attività di intermediazione mobiliare	3	-	188,8	3	14,1
K	64	64992	Attività di factoring	13	-	1.051,2	13	34,4
K	64	64993	Attività di merchant bank	1		69,0	1	2,0
K	64	64996	Altre intermediazioni finanziarie nca	53	-	210,0	54	119,1
K	65	65110	Assicurazioni sulla vita	3		5.056,0	8	72,5
K	65	65120	Assicurazioni diverse da quelle sulla vita	20		20.970,0	26	441,2
K	66	66120	Attività di negoziazione di contratti relativi a titoli e merci	7	-	376,0	7	16,2
K	66	66192	Attività di promotori e mediatori finanziari	686	-	1.623,5	690	1.066,4
K	66	66195	Servizi di trasferimento di denaro (money transfer)	6	-	19,3	6	16,4
K	66	66210	Attività dei periti e liquidatori indipendenti delle assicurazioni	305	1	859,3	305	411,8
K	66	66220	Attività degli agenti e broker delle assicurazioni	409	-	2.572,6	423	1.283,6
K	66	66290	Altre attività ausiliarie delle assicurazioni e dei fondi pensione	24	-	45,8	24	39,1
K	66	66300	Gestione di fondi comuni di investimento e dei fondi pensione	2	-	1,8	2	1,8
L	68	68100	Compravendita di beni immobili effettuata su beni propri	294	-	902,9	295	428,4
L	68	68200	Affitto e gestione di immobili di proprietà o in leasing	1.306	1	2.480,8	1.309	2.014,2
L	68	68310	Attività di mediazione immobiliare	307	-	1.345,0	321	557,8
L	68	68320	Amministrazione di condomini e gestione di beni immobili per conto terzi	255	-	1.442,1	256	511,1
M	69	69101	Attività degli studi legali	5.615	-	7.224,5	5.621	7.077,6
M	69	69102	Attività degli studi notarili	149	-	825,4	152	701,4
M	69	69201	Attività degli studi commerciali, tributari e revisione contabile	2.731	1	4.517,3	2.733	3.746,4
M	69	69202	Attività delle società di revisione e certificazione di bilanci	6		5.464,0	6	157,4
M	69	69203	Attività dei consulenti del lavoro	324	-	456,9	324	447,5
M	70	70100	Attività delle holding impegnate nelle attività gestionali (holding operative)	17	-	1.664,3	18	117,8
M	70	70210	Pubbliche relazioni e comunicazione	78	1	101,7	78	95,8
M	70	70220	Consulenza imprenditoriale e altra consulenza amministrativo-gestionale e pianificazione aziendale	798	4	7.730,9	812	1.879,7

**Tavola 1.3 - Imprese, unità locali e addetti (valori medi) per categoria di attività economica dell'impresa - Napoli - Anno 2007**

Cd Sez	Cd Divis	Cd Cate	Attività economica dell'impresa	Imprese			Unità locali	
				Totale	di cui artigiane	Addetti	Totale	Addetti
M	71	71110	Attività degli studi di architettura	1.079	1	1.169,6	1.079	1.168,6
M	71	71121	Attività degli studi di ingegneria	1.031	1	2.679,5	1.034	1.316,0
M	71	71122	Servizi di progettazione di ingegneria integrata	216	1	3.666,4	222	1.001,4
M	71	71123	Attività tecniche svolte da geometri	262	-	297,4	262	285,6
M	71	71124	Attività di cartografia e aerofotogrammetria	19	-	193,8	21	136,6
M	71	71125	Attività di studio geologico e di prospezione geognostica e mineraria	42	-	303,2	42	54,3
M	71	71201	Collaudi e analisi tecniche di prodotti	52	1	191,3	53	112,7
M	71	71202	Controllo di qualità e certificazione di prodotti, processi e sistemi	82	1	2.073,3	84	221,9
M	72	72110	Ricerca e sviluppo sperimentale nel campo delle biotecnologie	28	-	108,8	28	38,3
M	72	72190	Altre attività di ricerca e sviluppo sperimentale nel campo delle scienze naturali e dell'ingegneria	110	-	457,3	111	334,3
M	72	72200	Ricerca e sviluppo sperimentale nel campo delle scienze sociali e umanistiche	43	-	56,3	43	56,3
M	73	73110	Agenzie pubblicitarie	240	15	634,6	244	472,4
M	73	73120	Attività delle concessionarie pubblicitarie	65	-	2.704,3	67	190,6
M	73	73200	Ricerche di mercato e sondaggi di opinione	87	-	386,3	88	215,6
M	74	74101	Attività di design di moda e design industriale	45	6	84,2	45	77,1
M	74	74102	Attività dei disegnatori grafici	91	4	146,2	92	127,2
M	74	74103	Attività dei disegnatori tecnici	12	1	11,4	12	11,4
M	74	74109	Altre attività di design	18	2	30,4	18	30,4
M	74	74201	Attività di riprese fotografiche	203	102	254,4	204	237,8
M	74	74202	Laboratori fotografici per lo sviluppo e la stampa	51	25	153,9	52	138,7
M	74	74300	Traduzione e interpretariato	86	-	127,6	87	127,6
M	74	74901	Consulenza agraria	35	-	37,6	35	37,6
M	74	74902	Consulenza in materia di sicurezza	52	-	81,8	52	78,8
M	74	74909	Altre attività professionali, scientifiche e tecniche nca	722	10	1.799,6	726	1.084,3
M	75	75000	Servizi veterinari	144	1	170,1	145	169,4
N	77	77110	Noleggio di autovetture ed autoveicoli leggeri	37	-	2.363,7	44	188,5
N	77	77120	Noleggio di autocarri e di altri veicoli pesanti	1	-	2,4	1	2,4
N	77	77210	Noleggio di attrezzature sportive e ricreative	6	-	17,5	6	8,7
N	77	77220	Noleggio di videocassette, Cd, Dvd e dischi contenenti audiovisivi o videogame	25	-	1.516,3	30	68,8
N	77	77291	Noleggio di biancheria da tavola, da letto, da bagno e di articoli di vestiario	2	-	3,4	2	3,4

**Tavola 1.3 - Imprese, unità locali e addetti (valori medi) per categoria di attività economica dell'impresa - Napoli - Anno 2007**

Cd Sez.	Cd Divis.	Cd Cate.	Attività economica dell'impresa	Imprese			Unità locali	
				Totale	di cui artigiane	Addetti	Totale	Addetti
N	77	77299	Noleggio di altri beni per uso personale e domestico nca (escluse le attrezzature sportive e ricreative)	15	-	20,0	15	20,0
N	77	77320	Noleggio di macchine e attrezzature per lavori edili e di genio civile	10	-	43,4	10	42,6
N	77	77330	Noleggio di macchine e attrezzature per ufficio (inclusi i computer)	10	-	237,1	10	31,7
N	77	77340	Noleggio di mezzi di trasporto marittimo e fluviale	89	-	122,2	89	120,2
N	77	77350	Noleggio di mezzi di trasporto aereo	2	-	2,7	2	2,7
N	77	77391	Noleggio di altri mezzi di trasporto terrestri	10	1	12,2	10	12,2
N	77	77399	Noleggio di altre macchine e attrezzature	67	-	218,8	69	178,0
N	78	78100	Servizi di ricerca, selezione, collocamento e supporto per il ricollocamento di personale	11	-	36,2	12	32,9
N	78	78200	Attività delle agenzie di fornitura di lavoro temporaneo (interinale)	25	-	167.595,0	32	3.937,4
N	79	79110	Attività delle agenzie di viaggio	209	1	1.481,3	215	621,1
N	79	79120	Attività dei tour operator	45	-	1.394,3	45	196,2
N	79	79901	Altri servizi di prenotazione e altre attività di assistenza turistica non svolte dalle agenzie di viaggio	18	1	30,9	18	29,6
N	79	79902	Attività delle guide e degli accompagnatori turistici	21	-	34,0	21	28,8
N	80	80100	Servizi di vigilanza privata	67	2	4.796,1	71	2.849,3
N	80	80300	Servizi di investigazione privata	23	-	256,3	23	245,1
N	81	81100	Servizi integrati di gestione agli edifici	7	-	393,3	7	236,9
N	81	81210	Pulizia generale (non specializzata) di edifici	439	73	39.797,1	462	15.222,4
N	81	81220	Attività di pulizia specializzata di edifici e di impianti e macchinari industriali	20	2	11.727,3	23	2.456,6
N	81	81291	Servizi di disinfestazione	25	9	410,9	28	130,0
N	81	81299	Altre attività di pulizia	25	2	76,3	25	61,8
N	81	81300	Cura e manutenzione del paesaggio (inclusi parchi, giardini e aiuole)	13	3	23,4	13	23,4
N	82	82110	Servizi integrati di supporto per le funzioni d'ufficio; uffici-residence	35	-	97,7	35	84,6
N	82	82190	Servizi di fotocopiatura, preparazione di documenti e altre attività di supporto specializzate per le funzioni d'ufficio	103	38	217,7	105	214,4
N	82	82200	Attività dei call center	42	-	4.839,5	43	1.242,0
N	82	82300	Organizzazione di convegni e fiere	126	-	442,2	129	342,9
N	82	82911	Attività di agenzie di recupero crediti	82	1	1.275,2	86	365,5
N	82	82912	Agenzie di informazioni commerciali	35	-	306,3	36	86,3
N	82	82921	Imballaggio e confezionamento di generi alimentari	4	-	17,0	4	4,5
N	82	82922	Confezionamento di generi non alimentari	6	1	29,6	6	26,3

**Tavola 1.3 - Imprese, unità locali e addetti (valori medi) per categoria di attività economica dell'impresa - Napoli - Anno 2007**

Cd Sez	Cd Divis	Cd Cate	Attività economica dell'impresa	Imprese			Unità locali	
				Totale	di cui artigiane	Addetti	Totale	Addetti
N	82	82991	Imprese di gestione esattoriale	7	-	111,1	7	90,1
N	82	82992	Agenzie di distribuzione di libri, giornali e riviste	17	1	119,2	17	79,4
N	82	82993	Servizi di gestione di pubblici mercati e pese pubbliche	1	-	1,0	1	1,0
N	82	82994	Richiesta certificati e disbrigo pratiche	182	-	305,6	183	302,4
N	82	82999	Altri servizi di supporto alle imprese nca	1.177	22	2.831,6	1.188	1.977,6
P	85	85100	Istruzione di grado preparatorio: scuole dell'infanzia, scuole speciali collegate a quelle primarie	69	-	566,2	73	522,0
P	85	85200	Istruzione primaria: scuole elementari	20	-	305,2	24	275,3
P	85	85311	Istruzione secondaria di primo grado: scuole medie	1	-	21,3	1	1,1
P	85	85312	Istruzione secondaria di secondo grado di formazione generale: licei	8	-	73,8	8	60,3
P	85	85320	Istruzione secondaria di secondo grado di formazione tecnica, professionale e artistica (istituti tecnici, professionali, artistici eccetera)	25	1	384,4	27	243,9
P	85	85410	Istruzione e formazione tecnica superiore (IFTS)	7	-	186,4	7	10,5
P	85	85510	Corsi sportivi e ricreativi	22	-	30,8	22	28,3
P	85	85520	Formazione culturale	25	-	34,6	25	34,6
P	85	85530	Autoscuole, scuole di pilotaggio e nautiche	84	21	165,8	87	159,1
P	85	85592	Corsi di formazione e corsi di aggiornamento professionale	136	-	589,7	137	297,1
P	85	85593	Scuole e corsi di lingua	11	-	204,3	13	70,1
P	85	85599	Altri servizi di istruzione nca	67	-	510,8	70	138,2
Q	86	86101	Ospedali e case di cura generici	12	-	748,9	14	696,3
Q	86	86102	Ospedali e case di cura specialistici	13	-	967,4	14	905,7
Q	86	86104	Ospedali e case di cura per lunga degenza	3	-	320,7	3	319,9
Q	86	86210	Servizi degli studi medici di medicina generale	1.038	-	1.424,0	1.040	1.399,3
Q	86	86220	Studi medici specialistici e poliambulatori	1.418	-	3.598,0	1.441	3.321,8
Q	86	86230	Attività degli studi odontoiatrici	693	3	1.206,9	695	1.144,0
Q	86	86901	Laboratori di analisi cliniche, laboratori radiografici ed altri centri di diagnostica per immagini	301	-	1.480,9	311	1.310,9
Q	86	86902	Attività paramediche indipendenti	442	3	1.002,1	447	694,3
Q	86	86903	Attività svolta da psicologi	212	-	213,6	212	213,6
Q	86	86904	Servizi di ambulanza, delle banche del sangue e altri servizi sanitari nca	24	-	120,7	25	104,0
Q	87	87100	Strutture di assistenza infermieristica residenziale per anziani	9	-	33,2	10	30,8

**Tavola 1.3 - Imprese, unità locali e addetti (valori medi) per categoria di attività economica dell'impresa - Napoli - Anno 2007**

Cd Sez.	Cd Divis.	Cd Cate.	Attività economica dell'impresa	Imprese			Unità locali	
				Totale	di cui artigiane	Addetti	Totale	Addetti
Q	87	87200	Strutture di assistenza residenziale per persone affette da ritardi mentali, disturbi mentali o che abusano di sostanze stupefacenti	2	-	217,0	3	29,3
Q	87	87300	Strutture di assistenza residenziale per anziani e disabili	24	-	384,2	31	323,3
Q	87	87900	Altre strutture di assistenza sociale residenziale	3	-	7,3	3	7,3
Q	88	88100	Assistenza sociale non residenziale per anziani e disabili	42	-	1.202,2	44	1.075,6
Q	88	88910	Servizi di asili nido e assistenza diurna per minori disabili	4	-	4,3	4	4,3
Q	88	88990	Altre attività di assistenza sociale non residenziale nca	3	-	2,6	3	2,6
R	90	90010	Rappresentazioni artistiche	275	7	533,9	276	522,9
R	90	90020	Attività di supporto alle rappresentazioni artistiche	64	1	229,6	66	229,6
R	90	90030	Creazioni artistiche e letterarie	160	31	368,9	163	353,3
R	90	90040	Gestione di teatri, sale da concerto e altre strutture artistiche	45	-	418,5	49	256,1
R	91	91010	Attività di biblioteche ed archivi	8	-	16,3	8	11,8
R	91	91020	Attività di musei	13	1	815,8	13	431,5
R	91	91030	Gestione di luoghi e monumenti storici e attrazioni simili	1	-	1,8	1	1,8
R	92	92000	Attività riguardanti le lotterie, le scommesse, le case da gioco	93	1	1.013,3	104	588,0
R	93	93111	Gestione di stadi	1	-	9,4	1	9,4
R	93	93112	Gestione di piscine	6	-	37,5	6	19,6
R	93	93113	Gestione di impianti sportivi polivalenti	17	-	32,8	17	28,6
R	93	93119	Gestione di altri impianti sportivi nca	9	-	208,3	9	101,0
R	93	93120	Attività di club sportivi	5	-	9,2	5	6,3
R	93	93130	Gestione di palestre	64	1	180,0	64	168,8
R	93	93191	Enti e organizzazioni sportive, promozione di eventi sportivi	14	-	50,0	14	50,0
R	93	93199	Altre attività sportive nca	12	-	12,4	12	12,4
R	93	93210	Parchi di divertimento e parchi tematici	12	-	106,8	12	105,5
R	93	93291	Discoteche, sale da ballo night-club e simili	26	-	80,3	26	55,0
R	93	93292	Gestione di stabilimenti balneari: marittimi, lacuali e fluviali	28	-	144,7	29	90,8
R	93	93293	Sale giochi e biliardi	32	-	100,7	32	52,9
R	93	93299	Altre attività di intrattenimento e di divertimento nca	128	1	368,7	129	343,0
S	95	95110	Riparazione e manutenzione di computer e periferiche	76	16	678,2	79	197,8
S	95	95120	Riparazione e manutenzione di apparecchiature per le comunicazioni	56	23	267,3	56	214,7
S	95	95210	Riparazione di prodotti elettronici di consumo audio e video	20	14	30,2	20	30,2

**Tavola 1.3 - Imprese, unità locali e addetti (valori medi) per categoria di attività economica dell'impresa - Napoli - Anno 2007**

Cd Sez	Cd Divis	Cd Cate	Attività economica dell'impresa	Imprese			Unità locali	
				Totale	di cui artigiane	Addetti	Totale	Addetti
S	95	95220	Riparazione di elettrodomestici e di articoli per la casa e il giardinaggio	31	21	53,2	31	53,2
S	95	95230	Riparazione di calzature e articoli da viaggio in pelle, cuoio o in altri materiali simili	22	20	23,6	22	23,6
S	95	95240	Riparazione di mobili e di oggetti di arredamento	26	19	32,8	26	32,8
S	95	95250	Riparazione di orologi e di gioielli	63	51	73,7	63	71,3
S	95	95290	Riparazione di altri beni per uso personale e per la casa	141	81	223,7	143	210,8
S	96	96011	Attività delle lavanderie industriali	19	5	193,1	20	135,2
S	96	96012	Altre lavanderie, tintorie	205	142	248,7	205	247,7
S	96	96020	Servizi degli acconciatori, manicure, pedicure e trattamenti estetici	1.765	1.530	2.951,7	1.774	2.864,3
S	96	96030	Servizi di pompe funebri e attività connesse	55	1	239,3	58	214,8
S	96	96041	Servizi di centri per il benessere fisico (esclusi gli stabilimenti termali)	117	41	222,1	120	217,9
S	96	96042	Stabilimenti termali	7	-	129,0	8	95,0
S	96	96090	Altre attività di servizi per la persona nca	310	26	910,5	314	833,0
<b>TOTALE NAPOLI</b>				<b>72.524</b>	<b>6.596</b>	<b>1.453.969,7</b>	<b>74.741</b>	<b>247.867,9</b>


Elaborazione su dati elementari del registro Asia delle Unità Locali (Archivio statistico delle imprese attive) - Anno 2007





# Capitolo 2

Unità locali ed addetti per attività  
economica prevalente dell'unità  
locale



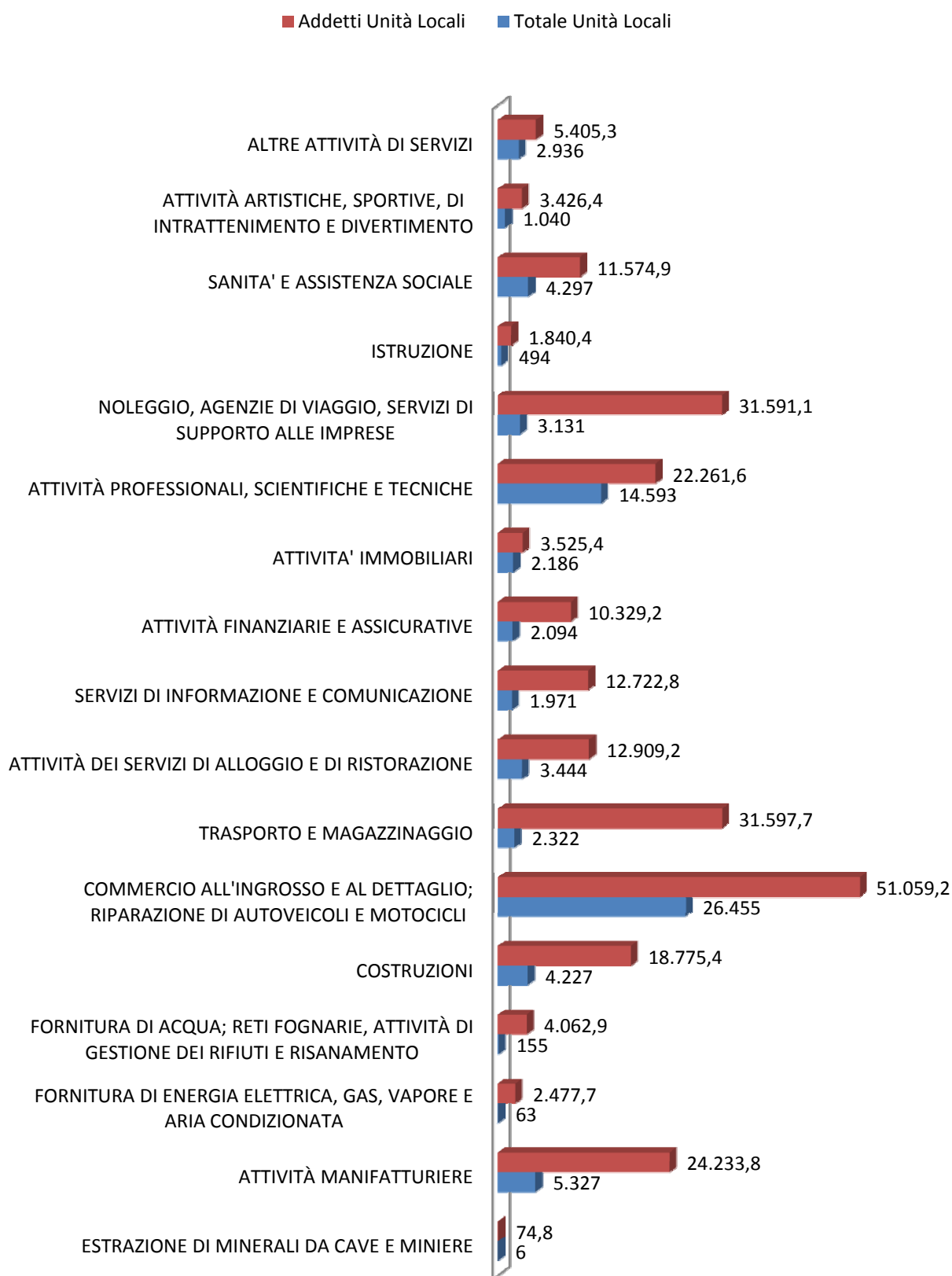


**Tavola 2.1 - Unità locali e addetti (media annua) per sezione di attività economica dell'unità locale - Napoli - Anno 2007**

Attività economica dell'unità locale		Unità locali		
		Totale Unità Locali	Addetti Unità Locali	Numero medio di addetti per unità locale
B	ESTRAZIONE DI MINERALI DA CAVE E MINIERE	6	74,8	12,46
C	ATTIVITÀ MANIFATTURIERE	5.327	24.233,8	4,55
D	FORNITURA DI ENERGIA ELETTRICA, GAS, VAPORE E ARIA CONDIZIONATA	63	2.477,7	39,33
E	FORNITURA DI ACQUA; RETI FOGNARIE, ATTIVITÀ DI GESTIONE DEI RIFIUTI E RISANAMENTO	155	4.062,9	26,21
F	COSTRUZIONI	4.227	18.775,4	4,44
G	COMMERCIO ALL'INGROSSO E AL DETTAGLIO; RIPARAZIONE DI AUTOVEICOLI E MOTOCICLI	26.455	51.059,2	1,93
H	TRASPORTO E MAGAZZINAGGIO	2.322	31.597,7	13,61
I	ATTIVITÀ DEI SERVIZI DI ALLOGGIO E DI RISTORAZIONE	3.444	12.909,2	3,75
J	SERVIZI DI INFORMAZIONE E COMUNICAZIONE	1.971	12.722,8	6,46
K	ATTIVITÀ FINANZIARIE E ASSICURATIVE	2.094	10.329,2	4,93
L	ATTIVITÀ IMMOBILIARI	2.186	3.525,4	1,61
M	ATTIVITÀ PROFESSIONALI, SCIENTIFICHE E TECNICHE	14.593	22.261,6	1,53
N	NOLEGGIO, AGENZIE DI VIAGGIO, SERVIZI DI SUPPORTO ALLE IMPRESE	3.131	31.591,1	10,09
P	ISTRUZIONE	494	1.840,4	3,73
Q	SANITÀ E ASSISTENZA SOCIALE	4.297	11.574,9	2,69
R	ATTIVITÀ ARTISTICHE, SPORTIVE, DI INTRATTENIMENTO E DIVERTIMENTO	1.040	3.426,4	3,29
S	ALTRE ATTIVITÀ DI SERVIZI	2.936	5.405,3	1,84
<b>TOTALE NAPOLI</b>		<b>74.741</b>	<b>247.867,9</b>	<b>3,32</b>

Elaborazione su dati elementari del registro Asia delle Unità Locali (Archivio statistico delle imprese attive) - Anno 2007

**Grafico 2.1 - Unità locali ed addetti (media annua) per sezione di attività economica - Napoli - Anno 2007**



Elaborazione su dati elementari del registro Asia delle Unità Locali (Archivio statistico delle imprese attive)  
- Anno 2007

**Tavola 2.2 - Unità locali e addetti (valori medi) per divisione di attività economica dell'unità locale - Napoli - Anno 2007**

Cd Sezione	Cd Divisione	Attività economica dell'unità locale	Unità locali		
			Totale Unità Locali	Addetti Unità Locali	Numero medio di addetti per unità locale
B	06	ESTRAZIONE DI PETROLIO GREGGIO E DI GAS NATURALE	1	55,8	55,8
B	08	ALTRE ATTIVITÀ DI ESTRAZIONE DI MINERALI DA CAVE E MINIERE	5	18,9	3,8
C	10	INDUSTRIE ALIMENTARI	704	1.989,7	2,8
C	11	INDUSTRIA DELLE BEVANDE	27	81,4	3,0
C	13	INDUSTRIE TESSILI	114	212,1	1,9
C	14	CONFEZIONE DI ARTICOLI DI ABBIGLIAMENTO; CONFEZIONE DI ARTICOLI IN PELLE E PELLICCIA	461	1.309,8	2,8
C	15	FABBRICAZIONE DI ARTICOLI IN PELLE E SIMILI	438	1.820,2	4,2
C	16	INDUSTRIA DEL LEGNO E DEI PRODOTTI IN LEGNO E SUGHERO (ESCLUSI I MOBILI); FABBRICAZIONE DI ARTICOLI IN PAGLIA E MATERIALI DA INTRECCIO	298	819,8	2,8
C	17	FABBRICAZIONE DI CARTA E DI PRODOTTI DI CARTA	86	335,6	3,9
C	18	STAMPA E RIPRODUZIONE DI SUPPORTI REGISTRATI	332	993,2	3,0
C	19	FABBRICAZIONE DI COKE E PRODOTTI DERIVANTI DALLA RAFFINAZIONE DEL PETROLIO	23	559,3	24,3
C	20	FABBRICAZIONE DI PRODOTTI CHIMICI	65	279,9	4,3
C	21	FABBRICAZIONE DI PRODOTTI FARMACEUTICI DI BASE E DI PREPARATI FARMACEUTICI	8	273,6	34,2
C	22	FABBRICAZIONE DI ARTICOLI IN GOMMA E MATERIE PLASTICHE	119	405,6	3,4
C	23	FABBRICAZIONE DI ALTRI PRODOTTI DELLA LAVORAZIONE DI MINERALI NON METALLIFERI	276	707,3	2,6
C	24	METALLURGIA	70	244,5	3,5
C	25	FABBRICAZIONE DI PRODOTTI IN METALLO (ESCLUSI MACCHINARI E ATTREZZATURE)	746	2.931,4	3,9
C	26	FABBRICAZIONE DI COMPUTER E PRODOTTI DI ELETTRONICA E OTTICA; APPARECCHI ELETTROMEDICALI, APPARECCHI DI MISURAZIONE E DI OROLOGI	75	359,8	4,8
C	27	FABBRICAZIONE DI APPARECCHIATURE ELETTRICHE ED APPARECCHIATURE PER USO DOMESTICO NON ELETTRICHE	96	1.628,3	17,0
C	28	FABBRICAZIONE DI MACCHINARI ED APPARECCHIATURE NCA	123	1.044,6	8,5
C	29	FABBRICAZIONE DI AUTOVEICOLI, RIMORCHI E SEMIRIMORCHI	12	822,5	68,5
C	30	FABBRICAZIONE DI ALTRI MEZZI DI TRASPORTO	62	2.057,6	33,2
C	31	FABBRICAZIONE DI MOBILI	208	523,6	2,5
C	32	ALTRE INDUSTRIE MANIFATTURIERE	498	1.025,3	2,1
C	33	RIPARAZIONE, MANUTENZIONE ED INSTALLAZIONE DI MACCHINE ED APPARECCHIATURE	486	3.809,0	7,8
D	35	FORNITURA DI ENERGIA ELETTRICA, GAS, VAPORE E ARIA CONDIZIONATA	63	2.477,7	39,3
E	36	RACCOLTA, TRATTAMENTO E FORNITURA DI ACQUA	15	532,6	35,5
E	37	GESTIONE DELLE RETI FOGNARIE	5	144,6	28,9
E	38	ATTIVITÀ DI RACCOLTA, TRATTAMENTO E SMALTIMENTO DEI RIFIUTI; RECUPERO DEI MATERIALI	128	3.328,8	26,0
E	39	ATTIVITÀ DI RISANAMENTO E ALTRI SERVIZI DI GESTIONE DEI RIFIUTI	7	57,0	8,1
F	41	COSTRUZIONE DI EDIFICI	1560	6.640,8	4,3
F	42	INGEGNERIA CIVILE	136	1.392,0	10,2
F	43	LAVORI DI COSTRUZIONE SPECIALIZZATI	2531	10.742,6	4,2
G	45	COMMERCIO ALL'INGROSSO E AL DETTAGLIO E RIPARAZIONE DI AUTOVEICOLI E MOTOCICLI	1682	3.994,1	2,4
G	46	COMMERCIO ALL'INGROSSO (ESCLUSO QUELLO DI AUTOVEICOLI E DI MOTOCICLI)	9781	17.994,2	1,8
G	47	COMMERCIO AL DETTAGLIO (ESCLUSO QUELLO DI AUTOVEICOLI E DI MOTOCICLI)	14992	29.071,0	1,9
H	49	TRASPORTO TERRESTRE E TRASPORTO MEDIANTE CONDOTTE	1072	13.127,9	12,2

**Tavola 2.2 - Unità locali e addetti (valori medi) per divisione di attività economica dell'unità locale - Napoli - Anno 2007**

Cd Sezione	Cd Divisione	Attività economica dell'unità locale	Unità locali		
			Totale Unità Locali	Addetti Unità Locali	Numero medio di addetti per unità locale
H	50	TRASPORTO MARITTIMO E PER VIE D'ACQUA	84	5.486,3	65,3
H	51	TRASPORTO AEREO	13	74,5	5,7
H	52	MAGAZZINAGGIO E ATTIVITÀ DI SUPPORTO AI TRASPORTI	1012	9.095,6	9,0
H	53	SERVIZI POSTALI E ATTIVITÀ DI CORRIERE	141	3.813,3	27,0
I	55	ALLOGGIO	403	2.818,8	7,0
I	56	ATTIVITÀ DEI SERVIZI DI RISTORAZIONE	3041	10.090,4	3,3
J	58	ATTIVITÀ EDITORIALI	171	818,1	4,8
J	59	ATTIVITÀ DI PRODUZIONE CINEMATOGRAFICA, DI VIDEO E DI PROGRAMMI TELEVISIVI, DI REGISTRAZIONI MUSICALI E SONORE	134	1.004,2	7,5
J	60	ATTIVITÀ DI PROGRAMMAZIONE E TRASMISSIONE	45	718,3	16,0
J	61	TELECOMUNICAZIONI	125	4.257,1	34,1
J	62	PRODUZIONE DI SOFTWARE, CONSULENZA INFORMATICA E ATTIVITÀ CONNESSE	801	3.638,1	4,5
J	63	ATTIVITÀ DEI SERVIZI D'INFORMAZIONE E ALTRI SERVIZI INFORMATICI	695	2.287,0	3,3
K	64	ATTIVITÀ DI SERVIZI FINANZIARI (ESCLUSE LE ASSICURAZIONI E I FONDI PENSIONE)	606	7.005,5	11,6
K	65	ASSICURAZIONI, RIASSICURAZIONI E FONDI PENSIONE (ESCLUSE LE ASSICURAZIONI SOCIALI OBBLIGATORIE)	31	453,1	14,6
K	66	ATTIVITÀ AUSILIARIE DEI SERVIZI FINANZIARI E DELLE ATTIVITÀ ASSICURATIVE	1457	2.870,6	2,0
L	68	ATTIVITÀ IMMOBILIARI	2186	3.525,4	1,6
M	69	ATTIVITÀ LEGALI E CONTABILITÀ	8838	12.415,9	1,4
M	70	ATTIVITÀ DI DIREZIONE AZIENDALE E DI CONSULENZA GESTIONALE	912	2.114,0	2,3
M	71	ATTIVITÀ DEGLI STUDI DI ARCHITETTURA E D'INGEGNERIA; COLLAUDI ED ANALISI TECNICHE	2795	4.292,4	1,5
M	72	RICERCA SCIENTIFICA E SVILUPPO	184	431,5	2,3
M	73	PUBBLICITÀ E RICERCHE DI MERCATO	400	889,6	2,2
M	74	ALTRE ATTIVITÀ PROFESSIONALI, SCIENTIFICHE E TECNICHE	1319	1.948,8	1,5
M	75	SERVIZI VETERINARI	145	169,4	1,2
N	77	ATTIVITÀ DI NOLEGGIO E LEASING OPERATIVO	292	687,7	2,4
N	78	ATTIVITÀ DI RICERCA, SELEZIONE, FORNITURA DI PERSONALE	43	3.969,3	92,3
N	79	ATTIVITÀ DEI SERVIZI DELLE AGENZIE DI VIAGGIO, DEI TOUR OPERATOR E SERVIZI DI PRENOTAZIONE E ATTIVITÀ CONNESSE	300	879,3	2,9
N	80	SERVIZI DI VIGILANZA E INVESTIGAZIONE	95	3.439,5	36,2
N	81	ATTIVITÀ DI SERVIZI PER EDIFICI E PAESAGGIO	556	17.781,1	32,0
N	82	ATTIVITÀ DI SUPPORTO PER LE FUNZIONI D'UFFICIO E ALTRI SERVIZI DI SUPPORTO ALLE IMPRESE	1845	4.834	2,6
P	85	ISTRUZIONE	494	1.840,4	3,7
Q	86	ASSISTENZA SANITARIA	4200	10.104,3	2,4
Q	87	SERVIZI DI ASSISTENZA SOCIALE RESIDENZIALE	46	389,5	8,5
Q	88	ASSISTENZA SOCIALE NON RESIDENZIALE	51	1.081,0	21,2
R	90	ATTIVITÀ CREATIVE, ARTISTICHE E DI INTRATTENIMENTO	553	1.335,5	2,4
R	91	ATTIVITÀ DI BIBLIOTECHE, ARCHIVI, MUSEI ED ALTRE ATTIVITÀ CULTURALI	22	445,1	20,2
R	92	ATTIVITÀ RIGUARDANTI LE LOTTERIE, LE SCOMMESSE, LE CASE DA GIOCO	104	589,2	5,7
R	93	ATTIVITÀ SPORTIVE, DI INTRATTENIMENTO E DI DIVERTIMENTO	361	1.056,5	2,9

**Tavola 2.2 - Unità locali e addetti (valori medi) per divisione di attività economica dell'unità locale - Napoli - Anno 2007**

Cd Sezione	Cd Divisione	Attività economica dell'unità locale	Unità locali		
			Totale Unità Locali	Addetti Unità Locali	Numero medio di addetti per unità locale
S	95	RIPARAZIONE DI COMPUTER E DI BENI PER USO PERSONALE E PER LA CASA	442	843,2	1,9
S	96	ALTRE ATTIVITÀ DI SERVIZI PER LA PERSONA	2494	4.562,1	1,8
<b>TOTALE NAPOLI</b>			<b>74.741</b>	<b>247.867,9</b>	<b>3,3</b>

Elaborazione su dati elementari del registro Asia delle Unità Locali (Archivio statistico delle imprese attive) - Anno 2007

**Grafico 2.2 - Unità locali per divisione di attività economica - Napoli - Anno 2007**



Elaborazione su dati elementari del registro Asia delle Unità Locali (Archivio statistico delle imprese attive) - Anno 2007



**Tavola 2.3 - Unità locali e addetti (valori medi) per categoria di attività economica dell'unità locale - Napoli - Anno 2007**

Cd Sezione	Cd Divisione	Cd Categoria	Attività economica dell'unità locale	Unità locali		
				Totale Unità Locali	Addetti Unità Locali	Numero medio di addetti per unità locale
B	06	6200	Estrazione di gas naturale	1	55,8	55,8
B	08	8110	Estrazione di pietre ornamentali e da costruzione, calcare, pietra da gesso, creta e ardesia	3	16,4	5,5
B	08	8120	Estrazione di ghiaia, sabbia; estrazione di argille e caolino	1	1,5	1,5
B	08	8910	Estrazione di minerali per l'industria chimica e per la produzione di fertilizzanti	1	1,0	1,0
C	10	10110	Produzione di carne non di volatili e di prodotti della macellazione (attività dei mattatoi)	8	51,6	6,5
C	10	10120	Produzione di carne di volatili e prodotti della loro macellazione (attività dei mattatoi)	1	1,0	1,0
C	10	10130	Produzione di prodotti a base di carne (inclusa la carne di volatili)	6	25,0	4,2
C	10	10200	Lavorazione e conservazione di pesce, crostacei e molluschi mediante surgelamento, salatura eccetera	3	10,7	3,6
C	10	10320	Produzione di succhi di frutta e di ortaggi	1	1,0	1,0
C	10	10390	Lavorazione e conservazione di frutta e di ortaggi (esclusi i succhi di frutta e di ortaggi)	16	73,1	4,6
C	10	10411	Produzione di olio di oliva da olive prevalentemente non di produzione propria	2	2,6	1,3
C	10	10412	Produzione di olio raffinato o grezzo da semi oleosi o frutti oleosi prevalentemente non di produzione propria	3	32,4	10,8
C	10	10413	Produzione di oli e grassi animali grezzi o raffinati	3	12,4	4,1
C	10	10420	Produzione di margarina e di grassi commestibili simili	1	2,8	2,8
C	10	10511	Trattamento igienico del latte	3	35,8	11,9
C	10	10512	Produzione dei derivati del latte	26	59,0	2,3
C	10	10520	Produzione di gelati senza vendita diretta al pubblico	8	48,1	6,0
C	10	10611	Molitura del frumento	3	29,0	9,7
C	10	10614	Altre lavorazioni di semi e granaglie	1	8,7	8,7
C	10	10620	Produzione di amidi e di prodotti amidacei (inclusa produzione di olio di mais)	1	1,0	1,0
C	10	10711	Produzione di prodotti di panetteria freschi	234	602,7	2,6
C	10	10712	Produzione di pasticceria fresca	198	463,0	2,3
C	10	10720	Produzione di fette biscottate, biscotti; prodotti di pasticceria conservati	14	26,3	1,9
C	10	10730	Produzione di paste alimentari, di cuscus e di prodotti farinacei simili	72	116,9	1,6
C	10	10820	Produzione di cacao in polvere, cioccolato, caramelle e confetterie	23	83,3	3,6
C	10	10830	Lavorazione del tè e del caffè	15	89,0	5,9
C	10	10850	Produzione di pasti e piatti pronti (preparati, conditi, cucinati e confezionati)	13	21,6	1,7
C	10	10890	Produzione di altri prodotti alimentari nca	49	192,7	3,9
C	11	11010	Distillazione, rettifica e miscelatura degli alcolici	7	41,1	5,9
C	11	11021	Produzione di vini da tavola e v.p.q.r.d.	13	21,9	1,7
C	11	11050	Produzione di birra	3	11,3	3,8

**Tavola 2.3 - Unità locali e addetti (valori medi) per categoria di attività economica dell'unità locale - Napoli - Anno 2007**

Cd Sezione	Cd Divisione	Cd Categoria	Attività economica dell'unità locale	Unità locali		
				Totale Unità Locali	Addetti Unità Locali	Numero medio di addetti per unità locale
C	11	11070	Industria delle bibite analcoliche, delle acque minerali e di altre acque in bottiglia	4	7,0	1,8
C	13	13100	Preparazione e filatura di fibre tessili	3	11,6	3,9
C	13	13200	Tessitura	5	11,1	2,2
C	13	13910	Fabbricazione di tessuti a maglia	8	16,3	2,0
C	13	13921	Confezionamento di biancheria da letto, da tavola e per l'arredamento	14	22,8	1,6
C	13	13922	Fabbricazione di articoli in materie tessili nca	50	86,3	1,7
C	13	13930	Fabbricazione di tappeti e moquette	2	2,7	1,3
C	13	13940	Fabbricazione di spago, corde, funi e reti	1	1,0	1,0
C	13	13950	Fabbricazione di tessuti non tessuti e di articoli in tali materie (esclusi gli articoli di abbigliamento)	4	4,0	1,0
C	13	13961	Fabbricazione di nastri, etichette e passamanerie di fibre tessili	1	9,0	9,0
C	13	13962	Fabbricazione di altri articoli tessili tecnici ed industriali	19	31,0	1,6
C	13	13991	Fabbricazione di ricami	1	1,0	1,0
C	13	13992	Fabbricazione di tulle, pizzi e merletti	6	15,3	2,6
C	14	14110	Confezione di abbigliamento in pelle e similpelle	43	99,1	2,3
C	14	14120	Confezione di camici, divise ed altri indumenti da lavoro	18	35,8	2,0
C	14	14131	Confezione in serie di abbigliamento esterno	88	293,2	3,3
C	14	14132	Sartoria e confezione su misura di abbigliamento esterno	93	208,8	2,2
C	14	14140	Confezione di camice, T-shirt, corsetteria e altra biancheria intima	51	119,0	2,3
C	14	14191	Confezioni varie e accessori per l'abbigliamento	101	371,6	3,7
C	14	14192	Confezioni di abbigliamento sportivo o indumenti particolari	26	98,7	3,8
C	14	14200	Confezione di articoli in pelliccia	29	40,8	1,4
C	14	14310	Fabbricazione di articoli di calzetteria in maglia	3	6,2	2,1
C	14	14390	Fabbricazione di pullover, cardigan ed altri articoli simili a maglia	9	36,6	4,1
C	15	15110	Preparazione e concia del cuoio e pelle; preparazione e tintura di pellicce	30	114,1	3,8
C	15	15120	Fabbricazione di articoli da viaggio, borse e simili, pelletteria e selleria	217	623,3	2,9
C	15	15201	Fabbricazione di calzature	108	662,7	6,1
C	15	15202	Fabbricazione di parti in cuoio per calzature	83	420,1	5,1
C	16	16100	Taglio e piallatura del legno	50	197,4	3,9
C	16	16210	Fabbricazione di fogli da impiallacciatura e di pannelli a base di legno	18	39,7	2,2
C	16	16220	Fabbricazione di pavimenti in parquet assemblato	1	1,0	1,0
C	16	16231	Fabbricazione di porte e finestre in legno (escluse porte blindate)	55	214,3	3,9

**Tavola 2.3 - Unità locali e addetti (valori medi) per categoria di attività economica dell'unità locale - Napoli - Anno 2007**

Cd Sezione	Cd Divisione	Cd Categoria	Attività economica dell'unità locale	Unità locali		
				Totale Unità Locali	Addetti Unità Locali	Numero medio di addetti per unità locale
C	16	16232	Fabbricazione di altri elementi in legno e di falegnameria per l'edilizia	59	113,4	1,9
C	16	16240	Fabbricazione di imballaggi in legno	7	11,8	1,7
C	16	16291	Fabbricazione di prodotti vari in legno (esclusi i mobili)	35	106,5	3,0
C	16	16294	Laboratori di cornici	73	135,6	1,9
C	17	17120	Fabbricazione di carta e cartone	7	83,0	11,9
C	17	17210	Fabbricazione di carta e cartone ondulato e di imballaggi di carta e cartone (esclusi quelli in carta pressata)	22	81,1	3,7
C	17	17220	Fabbricazione di prodotti igienico-sanitari e per uso domestico in carta e ovatta di cellulosa	5	56,6	11,3
C	17	17230	Fabbricazione di prodotti cartotecnici	40	97,3	2,4
C	17	17290	Fabbricazione di altri articoli di carta e cartone	12	17,6	1,5
C	18	18110	Stampa di giornali	3	18,0	6,0
C	18	18120	Altra stampa	239	745,2	3,1
C	18	18130	Lavorazioni preliminari alla stampa e ai media	53	163,4	3,1
C	18	18140	Legatoria e servizi connessi	21	36,1	1,7
C	18	18200	Riproduzione di supporti registrati	16	30,6	1,9
C	19	19201	Raffinerie di petrolio	2	170,5	85,3
C	19	19202	Preparazione o miscelazione di derivati del petrolio (esclusa la petrolchimica)	5	166,8	33,4
C	19	19203	Miscelazione di gas petroliferi liquefatti (GPL) e loro imbottigliamento	14	217,9	15,6
C	19	19204	Fabbricazione di emulsioni di bitume, di catrame e di leganti per uso stradale	2	4,0	2,0
C	20	20110	Fabbricazione di gas industriali	7	69,7	10,0
C	20	20130	Fabbricazione di altri prodotti chimici di base inorganici	2	10,9	5,5
C	20	20140	Fabbricazione di altri prodotti chimici di base organici	2	5,7	2,9
C	20	20160	Fabbricazione di materie plastiche in forme primarie	8	33,7	4,2
C	20	20200	Fabbricazione di agrofarmaci e di altri prodotti chimici per l'agricoltura (esclusi i concimi)	1	1,0	1,0
C	20	20300	Fabbricazione di pitture, vernici e smalti, inchiostri da stampa e adesivi sintetici	7	47,2	6,7
C	20	20411	Fabbricazione di saponi, detergenti e di agenti organici tensioattivi (esclusi i prodotti per toletta)	8	32,6	4,1
C	20	20412	Fabbricazione di specialità chimiche per uso domestico e per manutenzione	4	5,2	1,3
C	20	20420	Fabbricazione di prodotti per toletta: profumi, cosmetici, saponi e simili	13	35,1	2,7
C	20	20510	Fabbricazione di esplosivi	5	5,4	1,1
C	20	20530	Fabbricazione di oli essenziali	1	3,1	3,1
C	20	20592	Fabbricazione di prodotti chimici organici ottenuti da prodotti di base derivati da processi di fermentazione o da materie prime vegetali	1	2,2	2,2

**Tavola 2.3 - Unità locali e addetti (valori medi) per categoria di attività economica dell'unità locale - Napoli - Anno 2007**

Cd Sezione	Cd Divisione	Cd Categoria	Attività economica dell'unità locale	Unità locali		
				Totale Unità Locali	Addetti Unità Locali	Numero medio di addetti per unità locale
C	20	20594	Fabbricazione di prodotti chimici vari per uso industriale (inclusi i preparati antidetonanti e antigelo)	5	25,1	5,0
C	20	20596	Fabbricazione di prodotti ausiliari per le industrie tessili e del cuoio	1	3,0	3,0
C	21	21100	Fabbricazione di prodotti farmaceutici di base	3	7,1	2,4
C	21	21200	Fabbricazione di medicinali e preparati farmaceutici	5	266,5	53,3
C	22	22112	Rigenerazione e ricostruzione di pneumatici	2	3,6	1,8
C	22	22190	Fabbricazione di altri prodotti in gomma	7	7,0	1,0
C	22	22210	Fabbricazione di lastre, fogli, tubi e profilati in materie plastiche	8	25,1	3,1
C	22	22220	Fabbricazione di imballaggi in materie plastiche	27	159,5	5,9
C	22	22230	Fabbricazione di articoli in plastica per l'edilizia	5	18,9	3,8
C	22	22290	Fabbricazione di altri articoli in materie plastiche	70	191,4	2,7
C	23	23120	Lavorazione e trasformazione del vetro piano	58	163,5	2,8
C	23	23130	Fabbricazione di vetro cavo	10	36,0	3,6
C	23	23191	Fabbricazione di vetrerie per laboratori, per uso igienico, per farmacia	2	3,0	1,5
C	23	23192	Lavorazione di vetro a mano e a soffio artistico	6	13,1	2,2
C	23	23199	Fabbricazione di altri prodotti in vetro (inclusa la vetreria tecnica)	13	30,6	2,4
C	23	23200	Fabbricazione di prodotti refrattari	2	9,0	4,5
C	23	23310	Fabbricazione di piastrelle in ceramica per pavimenti e rivestimenti	6	12,3	2,0
C	23	23320	Fabbricazione di mattoni, tegole ed altri prodotti per l'edilizia in terracotta	3	3,1	1,0
C	23	23410	Fabbricazione di prodotti in ceramica per usi domestici e ornamentali	58	132,3	2,3
C	23	23420	Fabbricazione di articoli sanitari in ceramica	4	13,0	3,3
C	23	23490	Fabbricazione di altri prodotti in ceramica	8	11,6	1,4
C	23	23510	Produzione di cemento	4	40,5	10,1
C	23	23521	Produzione di calce	1	5,9	5,9
C	23	23522	Produzione di gesso	3	10,2	3,4
C	23	23610	Fabbricazione di prodotti in calcestruzzo per l'edilizia	5	15,1	3,0
C	23	23620	Fabbricazione di prodotti in gesso per l'edilizia	8	12,6	1,6
C	23	23630	Produzione di calcestruzzo pronto per l'uso	12	36,7	3,1
C	23	23640	Produzione di malta	1	1,0	1,0
C	23	23650	Fabbricazione di prodotti in fibrocemento	1	1,0	1,0
C	23	23690	Fabbricazione di altri prodotti in calcestruzzo, gesso e cemento	2	5,0	2,5
C	23	23701	Segagione e lavorazione delle pietre e del marmo	37	80,2	2,2

**Tavola 2.3 - Unità locali e addetti (valori medi) per categoria di attività economica dell'unità locale - Napoli - Anno 2007**

Cd Sezione	Cd Divisione	Cd Categoria	Attività economica dell'unità locale	Unità locali		
				Totale Unità Locali	Addetti Unità Locali	Numero medio di addetti per unità locale
C	23	23702	Lavorazione artistica del marmo e di altre pietre affini, lavori in mosaico	16	39,0	2,4
C	23	23703	Frantumazione di pietre e minerali vari fuori della cava	2	2,5	1,3
C	23	23910	Produzione di prodotti abrasivi	2	13,2	6,6
C	23	23990	Fabbricazione di altri prodotti in minerali non metalliferi nca	12	17,1	1,4
C	24	24100	Siderurgia - Fabbricazione di ferro, acciaio e ferroleghie	11	46,7	4,2
C	24	24202	Fabbricazione di tubi e condotti saldati e simili	3	10,0	3,3
C	24	24320	Laminazione a freddo di nastri	1	3,0	3,0
C	24	24330	Profilatura mediante formatura o piegatura a freddo	14	79,4	5,7
C	24	24410	Produzione di metalli preziosi e semilavorati	9	18,1	2,0
C	24	24420	Produzione di alluminio e semilavorati	8	13,9	1,7
C	24	24430	Produzione di piombo, zinco e stagno e semilavorati	1	1,0	1,0
C	24	24440	Produzione di rame e semilavorati	1	1,8	1,8
C	24	24450	Produzione di altri metalli non ferrosi e semilavorati	8	20,6	2,6
C	24	24530	Fusione di metalli leggeri	7	31,3	4,5
C	24	24540	Fusione di altri metalli non ferrosi	7	18,6	2,7
C	25	25110	Fabbricazione di strutture metalliche e parti assemblate di strutture	120	812,5	6,8
C	25	25121	Fabbricazione di porte, finestre e loro telai, imposte e cancelli metallici	246	567,8	2,3
C	25	25122	Fabbricazione di strutture metalliche per tende da sole, tende alla veneziana e simili	31	92,5	3,0
C	25	25210	Fabbricazione di radiatori e contenitori in metallo per caldaie per il riscaldamento centrale	1	3,3	3,3
C	25	25290	Fabbricazione di cisterne, serbatoi e contenitori in metallo per impieghi di stoccaggio o di produzione	3	8,8	2,9
C	25	25400	Fabbricazione di armi e munizioni	1	1,0	1,0
C	25	25500	Fucinataura, imbutitura, stampaggio e profilatura dei metalli; metallurgia delle polveri	13	36,4	2,8
C	25	25610	Trattamento e rivestimento dei metalli	61	311,7	5,1
C	25	25620	Lavori di meccanica generale	106	610,0	5,8
C	25	25710	Fabbricazione di articoli di coltelleria, posateria ed armi bianche	1	1,0	1,0
C	25	25720	Fabbricazione di serrature e cerniere e ferramenta simili	2	7,4	3,7
C	25	25731	Fabbricazione di utensileria ad azionamento manuale; parti intercambiabili per macchine utensili	11	23,5	2,1
C	25	25732	Fabbricazione di stampi, portastampi, sagome, forme per macchine	5	70,2	14,0
C	25	25910	Fabbricazione di bidoni in acciaio e contenitori analoghi per il trasporto e l'imballaggio	1	1,0	1,0
C	25	25920	Fabbricazione di imballaggi leggeri in metallo	4	11,7	2,9
C	25	25931	Fabbricazione di prodotti fabbricati con fili metallici	7	29,7	4,2

**Tavola 2.3 - Unità locali e addetti (valori medi) per categoria di attività economica dell'unità locale - Napoli - Anno 2007**

Cd Sezione	Cd Divisione	Cd Categoria	Attività economica dell'unità locale	Unità locali		
				Totale Unità Locali	Addetti Unità Locali	Numero medio di addetti per unità locale
C	25	25932	Fabbricazione di molle	1	2,8	2,8
C	25	25991	Fabbricazione di stoviglie, pentolame, vasellame, attrezzi da cucina e accessori casalinghi non elettrici, articoli metallici per l'arredamento di stanze da bagno	10	44,0	4,4
C	25	25992	Fabbricazione di casseforti, forzieri, porte metalliche blindate	14	32,3	2,3
C	25	25993	Fabbricazione di oggetti in ferro, in rame ed altri metalli	81	180,1	2,2
C	25	25999	Fabbricazione di altri articoli metallici e minuteria metallica	27	83,8	3,1
C	26	26110	Fabbricazione di componenti elettronici	11	18,8	1,7
C	26	26120	Fabbricazione di schede elettroniche assemblate	2	4,8	2,4
C	26	26200	Fabbricazione di computer e unità periferiche	12	22,4	1,9
C	26	26301	Fabbricazione di apparecchi trasmettenti radiotelevisivi (incluse le telecamere)	6	56,7	9,4
C	26	26302	Fabbricazione di apparecchi elettrici ed elettronici per telecomunicazioni	13	78,3	6,0
C	26	26512	Fabbricazione di contatori di elettricità, gas, acqua ed altri liquidi, di bilance analitiche di precisione, di apparecchi di misura e regolazione (incluse parti staccate e accessori)	11	84,4	7,7
C	26	26520	Fabbricazione di orologi	5	32,6	6,5
C	26	26600	Fabbricazione di strumenti per irradiazione, apparecchiature elettromedicali ed elettroterapeutiche	12	55,2	4,6
C	26	26701	Fabbricazione di elementi ottici e strumenti ottici di misura, controllo e precisione	1	1,0	1,0
C	26	26800	Fabbricazione di supporti magnetici ed ottici	2	5,6	2,8
C	27	27110	Fabbricazione di motori, generatori e trasformatori elettrici	9	34,9	3,9
C	27	27120	Fabbricazione di apparecchiature per le reti di distribuzione e il controllo dell'elettricità	9	55,1	6,1
C	27	27200	Fabbricazione di batterie di pile ed accumulatori elettrici	3	23,3	7,8
C	27	27320	Fabbricazione di altri fili e cavi elettrici ed elettronici	6	315,3	52,6
C	27	27330	Fabbricazione di attrezzature per cablaggio	5	28,7	5,7
C	27	27400	Fabbricazione di apparecchiature per illuminazione	44	174,6	4,0
C	27	27510	Fabbricazione di elettrodomestici	1	692,6	692,6
C	27	27520	Fabbricazione di apparecchi per uso domestico non elettrici	1	1,0	1,0
C	27	27900	Fabbricazione di altre apparecchiature elettriche	18	302,7	16,8
C	28	28111	Fabbricazione di motori a combustione interna (incluse parti e accessori ed esclusi i motori destinati ai mezzi di trasporto su strada e ad aeromobili)	1	38,7	38,7
C	28	28112	Fabbricazione di turbine e turboalternatori (incluse parti e accessori)	2	196,0	98,0
C	28	28120	Fabbricazione di apparecchiature fluidodinamiche	1	9,7	9,7
C	28	28130	Fabbricazione di altre pompe e compressori	4	16,0	4,0

**Tavola 2.3 - Unità locali e addetti (valori medi) per categoria di attività economica dell'unità locale - Napoli - Anno 2007**

Cd Sezione	Cd Divisione	Cd Categoria	Attività economica dell'unità locale	Unità locali		
				Totale Unità Locali	Addetti Unità Locali	Numero medio di addetti per unità locale
C	28	28140	Fabbricazione di altri rubinetti e valvole	1	8,3	8,3
C	28	28151	Fabbricazione di organi di trasmissione (esclusi quelli idraulici e quelli per autoveicoli, aeromobili e motocicli)	2	21,8	10,9
C	28	28220	Fabbricazione di macchine e apparecchi di sollevamento e movimentazione	14	110,1	7,9
C	28	28230	Fabbricazione di macchine ed attrezzature per ufficio (esclusi computer e unità periferiche)	2	72,3	36,2
C	28	28250	Fabbricazione di attrezzature di uso non domestico per la refrigerazione e la ventilazione; fabbricazione di condizionatori domestici fissi	19	94,4	5,0
C	28	28291	Fabbricazione di bilance e di macchine automatiche per la vendita e la distribuzione (incluse parti staccate e accessori)	5	59,4	11,9
C	28	28292	Fabbricazione di macchine e apparecchi per le industrie chimiche, petrolchimiche e petrolifere (incluse parti e accessori)	6	35,7	6,0
C	28	28293	Fabbricazione di macchine automatiche per la dosatura, la confezione e per l'imballaggio (incluse parti e accessori)	1	16,0	16,0
C	28	28299	Fabbricazione di macchine di impiego generale ed altro materiale meccanico nca	21	87,6	4,2
C	28	28410	Fabbricazione di macchine utensili per la formatura dei metalli (incluse parti e accessori ed escluse le parti intercambiabili)	4	17,9	4,5
C	28	28490	Fabbricazione di altre macchine utensili (incluse parti e accessori)	6	6,1	1,0
C	28	28910	Fabbricazione di macchine per la metallurgia (incluse parti e accessori)	6	99,8	16,6
C	28	28920	Fabbricazione di macchine da miniera, cava e cantiere (incluse parti e accessori)	1	13,9	13,9
C	28	28930	Fabbricazione di macchine per l'industria alimentare, delle bevande e del tabacco (incluse parti e accessori)	22	101,1	4,6
C	28	28942	Fabbricazione di macchine e apparecchi per l'industria delle pelli, del cuoio e delle calzature (incluse parti e accessori)	2	6,6	3,3
C	28	28950	Fabbricazione di macchine per l'industria della carta e del cartone (incluse parti e accessori)	1	10,2	10,2
C	28	28992	Fabbricazione di robot industriali per usi molteplici (incluse parti e accessori)	1	2,7	2,7
C	28	28999	Fabbricazione di altre macchine per impieghi speciali nca (incluse parti e accessori)	1	20,3	20,3
C	29	29100	Fabbricazione di autoveicoli	2	50,0	25,0
C	29	29310	Fabbricazione di apparecchiature elettriche ed elettroniche per autoveicoli e loro motori	1	1,0	1,0
C	29	29320	Fabbricazione di altre parti ed accessori per autoveicoli e loro motori	9	771,5	85,7
C	30	30110	Cantieri navali per costruzioni metalliche e non metalliche	20	143,2	7,2
C	30	30120	Costruzione di imbarcazioni da diporto e sportive	26	111,6	4,3
C	30	30200	Costruzione di materiale rotabile ferroviario, tranviario, filoviario, per metropolitane e per miniere	4	943,4	235,8
C	30	30300	Fabbricazione di aeromobili, di veicoli spaziali e dei relativi dispositivi	9	848,8	94,3
C	30	30911	Fabbricazione di motocicli e motoveicoli (inclusi i motori)	1	1,0	1,0
C	30	30923	Fabbricazione di veicoli per invalidi (incluse parti e accessori)	1	8,7	8,7
C	30	30990	Fabbricazione di veicoli a trazione manuale o animale	1	1,0	1,0
C	31	31012	Fabbricazione di altri mobili per ufficio e negozi	28	132,1	4,7
C	31	31020	Fabbricazione di mobili per cucina	15	68,2	4,5

**Tavola 2.3 - Unità locali e addetti (valori medi) per categoria di attività economica dell'unità locale - Napoli - Anno 2007**

Cd Sezione	Cd Divisione	Cd Categoria	Attività economica dell'unità locale	Unità locali		
				Totale Unità Locali	Addetti Unità Locali	Numero medio di addetti per unità locale
C	31	31030	Fabbricazione di materassi	7	22,6	3,2
C	31	31091	Fabbricazione di mobili per arredo domestico	21	46,0	2,2
C	31	31092	Fabbricazione di sedie e sedili (esclusi quelli per aeromobili, autoveicoli, navi, treni, ufficio e negozi)	3	7,8	2,6
C	31	31093	Fabbricazione di poltrone e divani	33	50,2	1,5
C	31	31094	Fabbricazione di parti e accessori di mobili	26	71,0	2,7
C	31	31095	Finitura di mobili	46	59,3	1,3
C	31	31099	Fabbricazione di altri mobili (inclusi quelli per arredo esterno)	29	66,5	2,3
C	32	32121	Fabbricazione di oggetti di gioielleria ed oreficeria in metalli preziosi o rivestiti di metalli preziosi	177	316,1	1,8
C	32	32122	Lavorazione di pietre preziose e semipreziose per gioielleria e per uso industriale	13	23,0	1,8
C	32	32130	Fabbricazione di bigiotteria e articoli simili	26	75,1	2,9
C	32	32200	Fabbricazione di strumenti musicali (incluse parti e accessori)	6	14,5	2,4
C	32	32300	Fabbricazione di articoli sportivi	4	4,8	1,2
C	32	32401	Fabbricazione di giochi (inclusi i giochi elettronici)	3	18,6	6,2
C	32	32402	Fabbricazione di giocattoli (inclusi i tricicli e gli strumenti musicali giocattolo)	3	5,0	1,7
C	32	32501	Fabbricazione di mobili per uso medico, apparecchi medicali per diagnosi, di materiale medico-chirurgico e veterinario, di apparecchi e strumenti per odontoiatria (incluse parti staccate e accessori)	4	42,8	10,7
C	32	32502	Fabbricazione di protesi dentarie (inclusa riparazione)	168	267,6	1,6
C	32	32503	Fabbricazione di protesi ortopediche, altre protesi ed ausili (inclusa riparazione)	25	118,4	4,7
C	32	32504	Fabbricazione di lenti oftalmiche	3	26,0	8,7
C	32	32505	Fabbricazione di armature per occhiali di qualsiasi tipo; montatura in serie di occhiali comuni	21	38,9	1,9
C	32	32910	Fabbricazione di scope e spazzole	1	1,0	1,0
C	32	32992	Fabbricazione di ombrelli, bottoni, chiusure lampo, parrucche e affini	6	9,8	1,6
C	32	32993	Fabbricazione di oggetti di cancelleria	32	50,8	1,6
C	32	32994	Fabbricazione di casse funebri	1	5,3	5,3
C	32	32999	Fabbricazione di altri articoli nca	5	7,6	1,5
C	33	33110	Riparazione e manutenzione di prodotti in metallo	19	94,0	4,9
C	33	33121	Riparazione e manutenzione di macchine di impiego generale	24	120,0	5,0
C	33	33122	Riparazione e manutenzione di forni, fornaci e bruciatori	5	7,5	1,5
C	33	33123	Riparazione e manutenzione di macchine e apparecchi di sollevamento e movimentazione (esclusi ascensori)	17	95,9	5,6
C	33	33124	Riparazione e manutenzione di attrezzature di uso non domestico per la refrigerazione e la ventilazione	13	21,5	1,7
C	33	33125	Riparazione e manutenzione di altre macchine di impiego generale	92	403,2	4,4



**Tavola 2.3 - Unità locali e addetti (valori medi) per categoria di attività economica dell'unità locale - Napoli - Anno 2007**

Cd Sezione	Cd Divisione	Cd Categoria	Attività economica dell'unità locale	Unità locali		
				Totale Unità Locali	Addetti Unità Locali	Numero medio di addetti per unità locale
C	33	33129	Riparazione e manutenzione di altre macchine per impieghi speciali (incluse le macchine utensili)	15	53,1	3,5
C	33	33130	Riparazione e manutenzione di apparecchiature elettroniche ed ottiche (escluse quelle per le telecomunicazioni ed i computer)	92	381,4	4,1
C	33	33140	Riparazione e manutenzione di apparecchiature elettriche (esclusi gli elettrodomestici)	31	155,8	5,0
C	33	33150	Riparazione e manutenzione di navi commerciali e imbarcazioni da diporto (esclusi i loro motori)	59	513,6	8,7
C	33	33160	Riparazione e manutenzione di aeromobili e di veicoli spaziali	3	693,4	231,1
C	33	33170	Riparazione e manutenzione di materiale rotabile ferroviario, tranviario, filoviario e per metropolitane (esclusi i loro motori)	13	333,6	25,7
C	33	33190	Riparazione di altre apparecchiature	1	1,9	1,9
C	33	33200	Installazione di macchine ed apparecchiature industriali	102	934,0	9,2
D	35	35110	Produzione di energia elettrica	32	340,1	10,6
D	35	35120	Trasmissione di energia elettrica	3	153,0	51,0
D	35	35130	Distribuzione di energia elettrica	10	1.004,0	100,4
D	35	35140	Commercio di energia elettrica	2	2,5	1,3
D	35	35220	Distribuzione di combustibili gassosi mediante condotte	3	141,4	47,1
D	35	35230	Commercio di gas distribuito mediante condotte	10	678,6	67,9
D	35	35300	Fornitura di vapore e aria condizionata	3	158,1	52,7
E	36	36000	Raccolta, trattamento e fornitura di acqua	15	532,6	35,5
E	37	37000	Raccolta e depurazione delle acque di scarico	5	144,6	28,9
E	38	38110	Raccolta di rifiuti solidi non pericolosi	50	3.009,4	60,2
E	38	38210	Trattamento e smaltimento di rifiuti non pericolosi; produzione di compost	7	47,6	6,8
E	38	38220	Trattamento e smaltimento di rifiuti pericolosi	10	70,7	7,1
E	38	38312	Cantieri di demolizione navali	3	18,4	6,1
E	38	38321	Recupero e preparazione per il riciclaggio di cascami e rottami metallici	39	120,2	3,1
E	38	38323	Recupero e preparazione per il riciclaggio dei rifiuti solidi urbani, industriali e biomasse	19	62,5	3,3
E	39	39000	Attività di risanamento e altri servizi di gestione dei rifiuti	7	57,0	8,1
F	41	41100	Sviluppo di progetti immobiliari senza costruzione	80	161,9	2,0
F	41	41200	Costruzione di edifici residenziali e non residenziali	1480	6.478,9	4,4
F	42	42110	Costruzione di strade, autostrade e piste aeroportuali	41	389,8	9,5
F	42	42120	Costruzione di linee ferroviarie e metropolitane	13	186,7	14,4
F	42	42130	Costruzione di ponti e gallerie	20	210,9	10,5
F	42	42210	Costruzione di opere di pubblica utilità per il trasporto di fluidi	4	216,3	54,1

**Tavola 2.3 - Unità locali e addetti (valori medi) per categoria di attività economica dell'unità locale - Napoli - Anno 2007**

Cd Sezione	Cd Divisione	Cd Categoria	Attività economica dell'unità locale	Unità locali		
				Totale Unità Locali	Addetti Unità Locali	Numero medio di addetti per unità locale
F	42	42220	Costruzione di opere di pubblica utilità per l'energia elettrica e le telecomunicazioni	2	14,4	7,2
F	42	42910	Costruzione di opere idrauliche	26	220,0	8,5
F	42	42990	Costruzione di altre opere di ingegneria civile nca	30	153,9	5,1
F	43	43110	Demolizione	8	104,0	13,0
F	43	43120	Preparazione del cantiere edile e sistemazione del terreno	18	116,9	6,5
F	43	43130	Trivellazioni e perforazioni	15	125,7	8,4
F	43	43210	Installazione di impianti elettrici ed elettronici (inclusa manutenzione e riparazione)	650	3.413,0	5,3
F	43	43220	Installazione di impianti idraulici, di riscaldamento e di condizionamento dell'aria (inclusa manutenzione e riparazione)	459	1.558,9	3,4
F	43	43290	Altri lavori di costruzione e installazione	245	1.549,3	6,3
F	43	43310	Intonacatura e stuccatura	53	180,8	3,4
F	43	43320	Posa in opera di infissi, arredi, controsoffitti, pareti mobili e simili	97	372,9	3,8
F	43	43330	Rivestimento di pavimenti e di muri	78	221,3	2,8
F	43	43340	Tinteggiatura e posa in opera di vetri	46	116,7	2,5
F	43	43390	Altri lavori di completamento e di finitura degli edifici	752	2.415,0	3,2
F	43	43910	Realizzazione di coperture	12	90,4	7,5
F	43	43990	Altri lavori specializzati di costruzione nca	98	477,8	4,9
G	45	45110	Commercio di autovetture e di autoveicoli leggeri	286	1.058,7	3,7
G	45	45190	Commercio di altri autoveicoli	5	64,3	12,9
G	45	45201	Riparazioni meccaniche di autoveicoli	510	975,8	1,9
G	45	45202	Riparazione di carrozzerie di autoveicoli	207	422,3	2,0
G	45	45203	Riparazione di impianti elettrici e di alimentazione per autoveicoli	211	368,3	1,7
G	45	45204	Riparazione e sostituzione di pneumatici per autoveicoli	109	211,4	1,9
G	45	45209	Autolavaggio e altre attività di manutenzione	51	139,2	2,7
G	45	45310	Commercio all'ingrosso di parti e accessori di autoveicoli	85	269,4	3,2
G	45	45320	Commercio al dettaglio di parti e accessori di autoveicoli	39	68,5	1,8
G	45	45401	Commercio all'ingrosso e al dettaglio di motocicli e ciclomotori	101	302,0	3,0
G	45	45402	Commercio all'ingrosso e al dettaglio di parti e accessori per motocicli e ciclomotori	34	60,4	1,8
G	45	45403	Manutenzione e riparazione di motocicli e ciclomotori (inclusi i pneumatici)	44	53,8	1,2
G	46	46110	Intermediari del commercio di materie prime agricole, di animali vivi, di materie prime tessili e di semilavorati; pelli grezze	42	47,7	1,1
G	46	46120	Intermediari del commercio di combustibili, minerali, metalli e prodotti chimici	269	362,1	1,3
G	46	46130	Intermediari del commercio di legname e materiali da costruzione	272	400,5	1,5

**Tavola 2.3 - Unità locali e addetti (valori medi) per categoria di attività economica dell'unità locale - Napoli - Anno 2007**

Cd Sezione	Cd Divisione	Cd Categoria	Attività economica dell'unità locale	Unità locali		
				Totale Unità Locali	Addetti Unità Locali	Numero medio di addetti per unità locale
G	46	46140	Intermediari del commercio di macchinari, impianti industriali, navi e aeromobili, macchine agricole, macchine per ufficio e computer	273	374,5	1,4
G	46	46150	Intermediari del commercio di mobili, articoli per la casa e ferramenta	535	691,1	1,3
G	46	46160	Intermediari del commercio di prodotti tessili, abbigliamento, pellicce, calzature e articoli in pelle	1001	1.393,8	1,4
G	46	46170	Intermediari del commercio di prodotti alimentari, bevande e tabacco	758	960,1	1,3
G	46	46181	Intermediari del commercio di prodotti di carta, cancelleria, libri	229	311,3	1,4
G	46	46182	Intermediari del commercio di prodotti di elettronica	206	276,2	1,3
G	46	46183	Intermediari del commercio di prodotti farmaceutici e di cosmetici	544	617,7	1,1
G	46	46189	Intermediari del commercio di attrezzature sportive, biciclette e altri prodotti nca	396	453,8	1,1
G	46	46190	Intermediari del commercio di vari prodotti senza prevalenza di alcuno	896	1.074,5	1,2
G	46	46211	Commercio all'ingrosso di cereali e legumi secchi	12	59,9	5,0
G	46	46212	Commercio all'ingrosso di sementi e alimenti per il bestiame (mangimi), piante officinali, semi oleosi, patate da semina, tabacco grezzo	9	13,2	1,5
G	46	46220	Commercio all'ingrosso di fiori e piante	27	42,0	1,6
G	46	46230	Commercio all'ingrosso di animali vivi	10	26,2	2,6
G	46	46241	Commercio all'ingrosso di cuoio e pelli gregge e lavorate (escluse le pelli per pellicceria)	73	120,5	1,7
G	46	46242	Commercio all'ingrosso di pelli gregge e lavorate per pellicceria	5	9,8	2,0
G	46	46311	Commercio all'ingrosso di frutta e ortaggi freschi	119	265,6	2,2
G	46	46312	Commercio all'ingrosso di frutta e ortaggi conservati	1	2,0	2,0
G	46	46321	Commercio all'ingrosso di carne fresca, congelata e surgelata	45	119,6	2,7
G	46	46322	Commercio all'ingrosso di prodotti di salumeria	14	40,4	2,9
G	46	46331	Commercio all'ingrosso di prodotti lattiero-caseari e di uova	53	142,0	2,7
G	46	46332	Commercio all'ingrosso di oli e grassi alimentari di origine vegetale o animale	6	32,3	5,4
G	46	46341	Commercio all'ingrosso di bevande alcoliche	28	78,7	2,8
G	46	46342	Commercio all'ingrosso di bevande non alcoliche	40	86,8	2,2
G	46	46360	Commercio all'ingrosso di zucchero, cioccolato, dolci e prodotti da forno	46	92,6	2,0
G	46	46370	Commercio all'ingrosso di caffè, tè, cacao e spezie	20	44,9	2,2
G	46	46381	Commercio all'ingrosso di prodotti della pesca freschi	37	88,8	2,4
G	46	46382	Commercio all'ingrosso di prodotti della pesca congelati, surgelati, conservati, secchi	21	71,1	3,4
G	46	46383	Commercio all'ingrosso di pasti e piatti pronti	1	1,2	1,2
G	46	46389	Commercio all'ingrosso di altri prodotti alimentari	50	133,7	2,7

**Tavola 2.3 - Unità locali e addetti (valori medi) per categoria di attività economica dell'unità locale - Napoli - Anno 2007**

Cd Sezione	Cd Divisione	Cd Categoria	Attività economica dell'unità locale	Unità locali		
				Totale Unità Locali	Addetti Unità Locali	Numero medio di addetti per unità locale
G	46	46391	Commercio all'ingrosso non specializzato di prodotti surgelati	9	27,4	3,0
G	46	46392	Commercio all'ingrosso non specializzato di prodotti alimentari, bevande e tabacco	44	186,2	4,2
G	46	46411	Commercio all'ingrosso di tessuti	81	217,3	2,7
G	46	46412	Commercio all'ingrosso di articoli di merceria, filati e passamaneria	13	61,9	4,8
G	46	46419	Commercio all'ingrosso di altri articoli tessili	34	73,8	2,2
G	46	46421	Commercio all'ingrosso di abbigliamento e accessori	481	871,5	1,8
G	46	46422	Commercio all'ingrosso di articoli in pelliccia	13	20,6	1,6
G	46	46423	Commercio all'ingrosso di camicie, biancheria intima, maglieria e simili	50	105,8	2,1
G	46	46424	Commercio all'ingrosso di calzature e accessori	213	344,7	1,6
G	46	46431	Commercio all'ingrosso di elettrodomestici, di elettronica di consumo audio e video	57	211,5	3,7
G	46	46432	Commercio all'ingrosso di supporti registrati, audio, video (Cd, Dvd e altri supporti)	24	40,3	1,7
G	46	46433	Commercio all'ingrosso di articoli per fotografia, cinematografia e ottica	39	94,5	2,4
G	46	46441	Commercio all'ingrosso di vetreria e cristalleria	25	64,3	2,6
G	46	46442	Commercio all'ingrosso di ceramiche e porcellana	26	46,1	1,8
G	46	46443	Commercio all'ingrosso di saponi, detersivi e altri prodotti per la pulizia	69	211,2	3,1
G	46	46444	Commercio all'ingrosso di coltelleria, posateria e pentolame	4	8,3	2,1
G	46	46450	Commercio all'ingrosso di profumi e cosmetici	67	152,9	2,3
G	46	46461	Commercio all'ingrosso di medicinali	56	318,2	5,7
G	46	46462	Commercio all'ingrosso di prodotti botanici per uso farmaceutico	2	11,5	5,8
G	46	46463	Commercio all'ingrosso di articoli medicali ed ortopedici	147	417,1	2,8
G	46	46471	Commercio all'ingrosso di mobili di qualsiasi materiale	79	167,8	2,1
G	46	46472	Commercio all'ingrosso di tappeti	1	0,6	0,6
G	46	46473	Commercio all'ingrosso di articoli per l'illuminazione; materiale elettrico vario per uso domestico	64	213,9	3,3
G	46	46480	Commercio all'ingrosso di orologi e di gioielleria	165	285,6	1,7
G	46	46491	Commercio all'ingrosso di carta, cartone e articoli di cartoleria	105	203,0	1,9
G	46	46492	Commercio all'ingrosso di libri, riviste e giornali	27	75,5	2,8
G	46	46493	Commercio all'ingrosso di giochi e giocattoli	51	152,7	3,0
G	46	46494	Commercio all'ingrosso di articoli sportivi (incluse le biciclette)	29	57,6	2,0
G	46	46495	Commercio all'ingrosso di articoli in pelle; articoli da viaggio in qualsiasi materiale	67	136,4	2,0
G	46	46499	Commercio all'ingrosso di vari prodotti di consumo non alimentare nca	240	481,7	2,0
G	46	46510	Commercio all'ingrosso di computer, apparecchiature informatiche periferiche e di software	221	628,1	2,8

**Tavola 2.3 - Unità locali e addetti (valori medi) per categoria di attività economica dell'unità locale - Napoli - Anno 2007**

Cd Sezione	Cd Divisione	Cd Categoria	Attività economica dell'unità locale	Unità locali		
				Totale Unità Locali	Addetti Unità Locali	Numero medio di addetti per unità locale
G	46	46520	Commercio all'ingrosso apparecchiature elettroniche per telecomunicazioni e componenti elettronici	67	131,7	2,0
G	46	46610	Commercio all'ingrosso di macchine, accessori e utensili agricoli, inclusi i trattori	6	10,3	1,7
G	46	46620	Commercio all'ingrosso di macchine utensili (incluse le relative parti intercambiabili)	49	97,5	2,0
G	46	46630	Commercio all'ingrosso di macchine per le miniere, l'edilizia e l'ingegneria civile	22	71,8	3,3
G	46	46640	Commercio all'ingrosso di macchine per l'industria tessile, di macchine per cucire e per maglieria	12	26,3	2,2
G	46	46650	Commercio all'ingrosso di mobili per ufficio e negozi	15	26,0	1,7
G	46	46660	Commercio all'ingrosso di altre macchine e attrezzature per ufficio	75	247,0	3,3
G	46	46691	Commercio all'ingrosso di mezzi ed attrezzature di trasporto	6	19,2	3,2
G	46	46692	Commercio all'ingrosso di materiale elettrico per impianti di uso industriale	6	14,6	2,4
G	46	46693	Commercio all'ingrosso di apparecchiature per parrucchieri, palestre, solarium e centri estetici	1	3,1	3,1
G	46	46699	Commercio all'ingrosso di altre macchine e attrezzature per l'industria, il commercio e la navigazione	102	329,1	3,2
G	46	46710	Commercio all'ingrosso di prodotti petroliferi e lubrificanti per autotrazione, di combustibili per riscaldamento	85	408,2	4,8
G	46	46721	Commercio all'ingrosso di minerali metalliferi, di metalli ferrosi e prodotti semilavorati	39	90,8	2,3
G	46	46722	Commercio all'ingrosso di metalli non ferrosi e prodotti semilavorati	17	41,4	2,4
G	46	46731	Commercio all'ingrosso di legname, semilavorati in legno e legno artificiale	40	113,5	2,8
G	46	46732	Commercio all'ingrosso di materiali da costruzione (inclusi gli apparecchi igienico-sanitari)	139	524,0	3,8
G	46	46733	Commercio all'ingrosso di vetro piano	2	4,0	2,0
G	46	46734	Commercio all'ingrosso di carta da parati, colori e vernici	29	64,2	2,2
G	46	46741	Commercio all'ingrosso di articoli in ferro e in altri metalli (ferramenta)	113	399,0	3,5
G	46	46742	Commercio all'ingrosso di apparecchi e accessori per impianti idraulici, di riscaldamento e di condizionamento	23	108,5	4,7
G	46	46750	Commercio all'ingrosso di prodotti chimici	27	71,9	2,7
G	46	46761	Commercio all'ingrosso di fibre tessili gregge e semilavorate	4	8,8	2,2
G	46	46762	Commercio all'ingrosso di gomma greggia, materie plastiche in forme primarie e semilavorati	9	12,3	1,4
G	46	46763	Commercio all'ingrosso di imballaggi	10	12,2	1,2
G	46	46769	Commercio all'ingrosso di altri prodotti intermedi	14	37,9	2,7
G	46	46771	Commercio all'ingrosso di rottami e sottoprodotti della lavorazione industriale metallici	32	64,9	2,0
G	46	46772	Commercio all'ingrosso di altri materiali di recupero non metallici (vetro, carta, cartoni eccetera)	7	21,1	3,0
G	46	46900	Commercio all'ingrosso non specializzato	289	712,6	2,5
G	47	47111	Ipermercati	2	71,2	35,6
G	47	47112	Supermercati	158	1.829,0	11,6
G	47	47113	Discount di alimentari	19	91,0	4,8

**Tavola 2.3 - Unità locali e addetti (valori medi) per categoria di attività economica dell'unità locale - Napoli - Anno 2007**

Cd Sezione	Cd Divisione	Cd Categoria	Attività economica dell'unità locale	Unità locali		
				Totale Unità Locali	Addetti Unità Locali	Numero medio di addetti per unità locale
G	47	47114	Minimercati ed altri esercizi non specializzati di alimentari vari	1012	2.022,5	2,0
G	47	47115	Commercio al dettaglio di prodotti surgelati	115	156,4	1,4
G	47	47191	Grandi magazzini	15	290,0	19,3
G	47	47192	Commercio al dettaglio in esercizi non specializzati di computer, periferiche, attrezzature per le telecomunicazioni, elettronica di consumo audio e video, elettrodomestici	14	63,0	4,5
G	47	47199	Empori ed altri negozi non specializzati di vari prodotti non alimentari	67	88,2	1,3
G	47	47210	Commercio al dettaglio di frutta e verdura	494	581,2	1,2
G	47	47220	Commercio al dettaglio di carni e di prodotti a base di carne	758	1.037,0	1,4
G	47	47230	Commercio al dettaglio di pesci, crostacei e molluschi	171	233,3	1,4
G	47	47241	Commercio al dettaglio di pane	97	150,6	1,6
G	47	47242	Commercio al dettaglio di torte, dolci, confetteria	108	231,6	2,1
G	47	47250	Commercio al dettaglio di bevande	173	224,3	1,3
G	47	47260	Commercio al dettaglio di generi di monopolio (tabaccherie)	507	1.038,6	2,0
G	47	47291	Commercio al dettaglio di latte e di prodotti lattiero-caseari	132	241,1	1,8
G	47	47292	Commercio al dettaglio di caffè torrefatto	8	9,6	1,2
G	47	47293	Commercio al dettaglio di prodotti macrobiotici e dietetici	2	2,0	1,0
G	47	47299	Commercio al dettaglio di altri prodotti alimentari in esercizi specializzati nca	317	491,6	1,6
G	47	47300	Commercio al dettaglio di carburante per autotrazione	324	733,0	2,3
G	47	47410	Commercio al dettaglio di computer, unità periferiche, software e attrezzature per ufficio in esercizi specializzati	110	335,0	3,0
G	47	47420	Commercio al dettaglio di apparecchiature per le telecomunicazioni e la telefonia in esercizi specializzati	166	259,8	1,6
G	47	47430	Commercio al dettaglio di apparecchi audio e video in esercizi specializzati	29	72,7	2,5
G	47	47511	Commercio al dettaglio di tessuti per l'abbigliamento, l'arredamento e di biancheria per la casa	168	356,7	2,1
G	47	47512	Commercio al dettaglio di filati per maglieria e merceria	155	180,4	1,2
G	47	47521	Commercio al dettaglio di ferramenta, vernici, vetro piano e materiale elettrico e termoidraulico	330	505,5	1,5
G	47	47522	Commercio al dettaglio di articoli igienico-sanitari	37	56,5	1,5
G	47	47523	Commercio al dettaglio di materiali da costruzione, ceramiche e piastrelle	95	198,3	2,1
G	47	47524	Commercio al dettaglio di macchine, attrezzature e prodotti per l'agricoltura; macchine e attrezzature per il giardinaggio	8	63,3	7,9
G	47	47531	Commercio al dettaglio di tappeti	13	18,6	1,4
G	47	47532	Commercio al dettaglio di carta da parati e rivestimenti per pavimenti (moquette e linoleum)	24	37,4	1,6
G	47	47540	Commercio al dettaglio di elettrodomestici in esercizi specializzati	130	400,9	3,1
G	47	47591	Commercio al dettaglio di mobili per la casa	378	772,0	2,0

**Tavola 2.3 - Unità locali e addetti (valori medi) per categoria di attività economica dell'unità locale - Napoli - Anno 2007**

Cd Sezione	Cd Divisione	Cd Categoria	Attività economica dell'unità locale	Unità locali		
				Totale Unità Locali	Addetti Unità Locali	Numero medio di addetti per unità locale
G	47	47592	Commercio al dettaglio di utensili per la casa, di cristallerie e vasellame	260	393,3	1,5
G	47	47593	Commercio al dettaglio di articoli per l'illuminazione	66	159,9	2,4
G	47	47594	Commercio al dettaglio di macchine per cucire e per maglieria per uso domestico	12	17,5	1,5
G	47	47595	Commercio al dettaglio di sistemi di sicurezza	1	1,0	1,0
G	47	47596	Commercio al dettaglio di strumenti musicali e spartiti	26	52,2	2,0
G	47	47599	Commercio al dettaglio di altri articoli diversi per uso domestico nca	106	134,8	1,3
G	47	47610	Commercio al dettaglio di libri nuovi in esercizi specializzati	107	301,7	2,8
G	47	47621	Commercio al dettaglio di giornali, riviste e periodici	88	104,6	1,2
G	47	47622	Commercio al dettaglio di articoli di cartoleria e forniture per ufficio	331	464,6	1,4
G	47	47630	Commercio al dettaglio di registrazioni musicali e video in esercizi specializzati	58	72,5	1,2
G	47	47641	Commercio al dettaglio di articoli sportivi, biciclette e articoli per il tempo libero	137	275,2	2,0
G	47	47642	Commercio al dettaglio di natanti e accessori	25	64,2	2,6
G	47	47650	Commercio al dettaglio di giochi e giocattoli (inclusi quelli elettronici)	124	243,5	2,0
G	47	47711	Commercio al dettaglio di confezioni per adulti	1794	4.004,1	2,2
G	47	47712	Commercio al dettaglio di confezioni per bambini e neonati	264	463,3	1,8
G	47	47713	Commercio al dettaglio di biancheria personale, maglieria, camicie	531	852,9	1,6
G	47	47714	Commercio al dettaglio di pellicce e di abbigliamento in pelle	21	30,8	1,5
G	47	47715	Commercio al dettaglio di cappelli, ombrelli, guanti e cravatte	19	28,3	1,5
G	47	47721	Commercio al dettaglio di calzature e accessori	447	934,4	2,1
G	47	47722	Commercio al dettaglio di articoli di pelletteria e da viaggio	173	392,0	2,3
G	47	47731	Farmacie	314	1.468,0	4,7
G	47	47732	Commercio al dettaglio in altri esercizi specializzati di medicinali non soggetti a prescrizione medica	7	42,7	6,1
G	47	47740	Commercio al dettaglio di articoli medicali e ortopedici in esercizi specializzati	72	162,7	2,3
G	47	47751	Commercio al dettaglio di articoli di profumeria, prodotti per toletta e per l'igiene personale	368	678,5	1,8
G	47	47752	Erboristerie	45	52,9	1,2
G	47	47761	Commercio al dettaglio di fiori e piante	208	261,1	1,3
G	47	47762	Commercio al dettaglio di piccoli animali domestici	65	73,7	1,1
G	47	47770	Commercio al dettaglio di orologi, articoli di gioielleria e argenteria	588	989,6	1,7
G	47	47781	Commercio al dettaglio di mobili per ufficio	13	17,5	1,3
G	47	47782	Commercio al dettaglio di materiale per ottica e fotografia	294	503,6	1,7
G	47	47783	Commercio al dettaglio di oggetti d'arte di culto e di decorazione, chincaglieria e bigiotteria	333	511,8	1,5

**Tavola 2.3 - Unità locali e addetti (valori medi) per categoria di attività economica dell'unità locale - Napoli - Anno 2007**

Cd Sezione	Cd Divisione	Cd Categoria	Attività economica dell'unità locale	Unità locali		
				Totale Unità Locali	Addetti Unità Locali	Numero medio di addetti per unità locale
G	47	47784	Commercio al dettaglio di combustibile per uso domestico e per riscaldamento	31	36,8	1,2
G	47	47785	Commercio al dettaglio di armi e munizioni, articoli militari	3	9,3	3,1
G	47	47786	Commercio al dettaglio di saponi, detersivi, prodotti per la lucidatura e affini	283	379,5	1,3
G	47	47789	Commercio al dettaglio di altri prodotti non alimentari nca	344	474,2	1,4
G	47	47791	Commercio al dettaglio di libri di seconda mano	11	14,9	1,4
G	47	47792	Commercio al dettaglio di mobili usati e oggetti di antiquariato	99	121,7	1,2
G	47	47793	Commercio al dettaglio di indumenti e altri oggetti usati	20	23,0	1,2
G	47	47794	Case d'asta al dettaglio (escluse aste via internet)	1	2,3	2,3
G	47	47810	Commercio al dettaglio ambulante di prodotti alimentari e bevande	165	184,6	1,1
G	47	47820	Commercio al dettaglio ambulante di prodotti tessili, abbigliamento, calzature e pelletterie	407	424,7	1,0
G	47	47890	Commercio al dettaglio ambulante di altri prodotti	429	428,1	1,0
G	47	47911	Commercio al dettaglio di qualsiasi tipo di prodotto effettuato via internet	26	28,5	1,1
G	47	47912	Commercio al dettaglio di qualsiasi tipo di prodotto effettuato per televisione	18	26,5	1,5
G	47	47913	Commercio al dettaglio di qualsiasi tipo di prodotto per corrispondenza, radio, telefono	14	27,5	2,0
G	47	47991	Commercio al dettaglio di prodotti vari, mediante l'intervento di un dimostratore o di un incaricato alla vendita (porta a porta)	69	102,4	1,5
G	47	47992	Commercio effettuato per mezzo di distributori automatici	39	191,6	4,9
H	49	49100	Trasporto ferroviario di passeggeri (interurbano)	10	854,0	85,4
H	49	49310	Trasporto terrestre di passeggeri in aree urbane e suburbane	78	6.458,9	82,8
H	49	49321	Trasporto con taxi	20	1.655,3	82,8
H	49	49322	Trasporto mediante noleggio di autovetture da rimessa con conducente	32	480,1	15,0
H	49	49390	Altri trasporti terrestri di passeggeri nca	58	213,3	3,7
H	49	49410	Trasporto di merci su strada	840	3.270,5	3,9
H	49	49420	Servizi di trasloco	33	152,8	4,6
H	49	49501	Trasporto mediante condotte di gas	1	43,0	43,0
H	50	50100	Trasporto marittimo e costiero di passeggeri	44	3.639,8	82,7
H	50	50200	Trasporto marittimo e costiero di merci	39	1.745,5	44,8
H	50	50300	Trasporto di passeggeri per vie d'acqua interne (inclusi i trasporti lagunari)	1	101,0	101,0
H	51	51101	Trasporto aereo di linea di passeggeri	8	50,1	6,3
H	51	51102	Trasporto aereo non di linea di passeggeri; voli charter	5	24,4	4,9
H	52	52101	Magazzini di custodia e deposito per conto terzi	45	205,4	4,6



**Tavola 2.3 - Unità locali e addetti (valori medi) per categoria di attività economica dell'unità locale - Napoli - Anno 2007**

Cd Sezione	Cd Divisione	Cd Categoria	Attività economica dell'unità locale	Unità locali		
				Totale Unità Locali	Addetti Unità Locali	Numero medio di addetti per unità locale
H	52	52102	Magazzini frigoriferi per conto terzi	14	87,7	6,3
H	52	52211	Gestione di infrastrutture ferroviarie	13	1.113,5	85,7
H	52	52212	Gestione di strade, ponti, gallerie	15	614,5	41,0
H	52	52214	Gestione di centri di movimentazione merci (interporti)	5	34,0	6,8
H	52	52215	Gestione di parcheggi e autorimesse	343	1.073,2	3,1
H	52	52216	Attività di traino e soccorso stradale	14	31,9	2,3
H	52	52219	Altre attività connesse ai trasporti terrestri nca	73	490,9	6,7
H	52	52220	Attività dei servizi connessi al trasporto marittimo e per vie d'acqua	103	1.012,4	9,8
H	52	52230	Attività dei servizi connessi al trasporto aereo	21	1.140,6	54,3
H	52	52241	Movimento merci relativo a trasporti aerei	3	63,0	21,0
H	52	52242	Movimento merci relativo a trasporti marittimi e fluviali	21	579,4	27,6
H	52	52243	Movimento merci relativo a trasporti ferroviari	6	494,5	82,4
H	52	52244	Movimento merci relativo ad altri trasporti terrestri	64	1.011,5	15,8
H	52	52291	Spedizionieri e agenzie di operazioni doganali	126	391,1	3,1
H	52	52292	Intermediari dei trasporti	146	752,2	5,2
H	53	53100	Attività postali con obbligo di servizio universale	64	3.359,8	52,5
H	53	53200	Altre attività postali e di corriere senza obbligo di servizio universale	77	453,5	5,9
I	55	55100	Alberghi	274	2.462,5	9,0
I	55	55201	Villaggi turistici	12	43,0	3,6
I	55	55202	Ostelli della gioventù	2	3,7	1,8
I	55	55203	Rifugi di montagna	1	1,0	1,0
I	55	55204	Colonie marine e montane	2	6,5	3,3
I	55	55205	Affittacamere per brevi soggiorni, case ed appartamenti per vacanze, bed and breakfast, residence	98	192,6	2,0
I	55	55300	Aree di campeggio e aree attrezzate per camper e roulotte	8	14,8	1,9
I	55	55901	Gestione di vagoni letto	1	74,4	74,4
I	55	55902	Alloggi per studenti e lavoratori con servizi accessori di tipo alberghiero	5	20,2	4,0
I	56	56101	Ristorazione con somministrazione	1033	4.017,8	3,9
I	56	56102	Ristorazione senza somministrazione con preparazione di cibi da asporto	295	532,1	1,8
I	56	56103	Gelaterie e pasticcerie	108	283,2	2,6
I	56	56105	Ristorazione su treni e navi	3	13,5	4,5
I	56	56210	Catering per eventi, banqueting	76	774,5	10,2

**Tavola 2.3 - Unità locali e addetti (valori medi) per categoria di attività economica dell'unità locale - Napoli - Anno 2007**

Cd Sezione	Cd Divisione	Cd Categoria	Attività economica dell'unità locale	Unità locali		
				Totale Unità Locali	Addetti Unità Locali	Numero medio di addetti per unità locale
I	56	56291	Mense	40	416,0	10,4
I	56	56292	Catering continuativo su base contrattuale	18	418,0	23,2
I	56	56300	Bar e altri esercizi simili senza cucina	1468	3.635,2	2,5
J	58	58110	Edizione di libri	83	218,1	2,6
J	58	58120	Pubblicazione di elenchi e mailing list	1	43,9	43,9
J	58	58130	Edizione di quotidiani	18	267,8	14,9
J	58	58140	Edizione di riviste e periodici	41	133,4	3,3
J	58	58190	Altre attività editoriali	9	61,3	6,8
J	58	58290	Edizione di altri software a pacchetto (esclusi giochi per computer)	19	93,6	4,9
J	59	59110	Attività di produzione cinematografica, di video e di programmi televisivi	78	834,2	10,7
J	59	59120	Attività di post-produzione cinematografica, di video e di programmi televisivi	6	23,7	3,9
J	59	59130	Attività di distribuzione cinematografica, di video e di programmi televisivi	8	10,9	1,4
J	59	59140	Attività di proiezione cinematografica	22	97,0	4,4
J	59	59201	Edizione di registrazioni sonore	20	38,5	1,9
J	60	60100	Trasmissioni radiofoniche	23	96,0	4,2
J	60	60200	Programmazione e trasmissioni televisive	22	622,3	28,3
J	61	61100	Telecomunicazioni fisse	32	3.602,0	112,6
J	61	61200	Telecomunicazioni mobili	6	441,1	73,5
J	61	61300	Telecomunicazioni satellitari	2	6,8	3,4
J	61	61901	Erogazione di servizi di accesso ad internet (ISP)	3	4,7	1,6
J	61	61902	Posto telefonico pubblico ed Internet Point	19	42,5	2,2
J	61	61909	Altre attività connesse alle telecomunicazioni	63	160,0	2,5
J	62	62010	Produzione di software non connesso all'edizione	387	2.633,6	6,8
J	62	62020	Consulenza nel settore delle tecnologie dell'informatica	200	522,7	2,6
J	62	62030	Gestione di strutture e apparecchiature informatiche hardware - housing (esclusa la riparazione)	67	244,9	3,7
J	62	62090	Altre attività dei servizi connessi alle tecnologie dell'informatica	147	236,8	1,6
J	63	63111	Elaborazione dati	534	1.854,1	3,5
J	63	63112	Gestione database (attività delle banche dati)	25	203,3	8,1
J	63	63113	Hosting e fornitura di servizi applicativi (ASP)	78	117,4	1,5
J	63	63120	Portali web	16	36,0	2,2
J	63	63910	Attività delle agenzie di stampa	6	36,3	6,0

**Tavola 2.3 - Unità locali e addetti (valori medi) per categoria di attività economica dell'unità locale - Napoli - Anno 2007**

Cd Sezione	Cd Divisione	Cd Categoria	Attività economica dell'unità locale	Unità locali		
				Totale Unità Locali	Addetti Unità Locali	Numero medio di addetti per unità locale
J	63	63990	Altre attività dei servizi di informazione nca	36	40,1	1,1
K	64	64110	Attività della Banca Centrale	1	82,2	82,2
K	64	64191	Intermediazione monetaria di istituti monetari diverse dalle Banche centrali	427	5.945,5	13,9
K	64	64200	Attività delle società di partecipazione (holding)	6	137,8	23,0
K	64	64910	Leasing finanziario	16	126,2	7,9
K	64	64920	Altre attività creditizie	84	542,7	6,5
K	64	64991	Attività di intermediazione mobiliare	3	14,1	4,7
K	64	64992	Attività di factoring	13	34,4	2,6
K	64	64993	Attività di merchant bank	1	2,0	2,0
K	64	64994	Attività delle società veicolo	1	1,5	1,5
K	64	64996	Altre intermediazioni finanziarie nca	54	119,1	2,2
K	65	65110	Assicurazioni sulla vita	8	72,5	9,1
K	65	65120	Assicurazioni diverse da quelle sulla vita	23	380,6	16,5
K	66	66120	Attività di negoziazione di contratti relativi a titoli e merci	7	16,2	2,3
K	66	66192	Attività di promotori e mediatori finanziari	688	1.047,1	1,5
K	66	66195	Servizi di trasferimento di denaro (money transfer)	6	16,4	2,7
K	66	66210	Attività dei periti e liquidatori indipendenti delle assicurazioni	304	397,6	1,3
K	66	66220	Attività degli agenti e broker delle assicurazioni	425	1.338,1	3,1
K	66	66290	Altre attività ausiliarie delle assicurazioni e dei fondi pensione	25	53,4	2,1
K	66	66300	Gestione di fondi comuni di investimento e dei fondi pensione	2	1,8	0,9
L	68	68100	Compravendita di beni immobili effettuata su beni propri	295	428,4	1,5
L	68	68200	Affitto e gestione di immobili di proprietà o in leasing	1317	2.033,7	1,5
L	68	68310	Attività di mediazione immobiliare	319	555,7	1,7
L	68	68320	Amministrazione di condomini e gestione di beni immobili per conto terzi	255	507,7	2,0
M	69	69101	Attività degli studi legali	5621	7.077,6	1,3
M	69	69102	Attività degli studi notarili	152	701,4	4,6
M	69	69201	Attività degli studi commerciali, tributari e revisione contabile	2736	4.068,0	1,5
M	69	69202	Attività delle società di revisione e certificazione di bilanci	5	121,5	24,3
M	69	69203	Attività dei consulenti del lavoro	324	447,5	1,4
M	70	70100	Attività delle holding impegnate nelle attività gestionali (holding operative)	20	123,8	6,2
M	70	70210	Pubbliche relazioni e comunicazione	78	95,8	1,2

**Tavola 2.3 - Unità locali e addetti (valori medi) per categoria di attività economica dell'unità locale - Napoli - Anno 2007**

Cd Sezione	Cd Divisione	Cd Categoria	Attività economica dell'unità locale	Unità locali		
				Totale Unità Locali	Addetti Unità Locali	Numero medio di addetti per unità locale
M	70	70220	Consulenza imprenditoriale e altra consulenza amministrativo-gestionale e pianificazione aziendale	814	1.894,5	2,3
M	71	71110	Attività degli studi di architettura	1080	1.173,1	1,1
M	71	71121	Attività degli studi di ingegneria	1033	1.307,2	1,3
M	71	71122	Servizi di progettazione di ingegneria integrata	221	998,0	4,5
M	71	71123	Attività tecniche svolte da geometri	261	284,0	1,1
M	71	71124	Attività di cartografia e aerofotogrammetria	21	136,6	6,5
M	71	71125	Attività di studio geologico e di prospezione geognostica e mineraria	42	54,3	1,3
M	71	71201	Collaudi e analisi tecniche di prodotti	53	117,3	2,2
M	71	71202	Controllo di qualità e certificazione di prodotti, processi e sistemi	84	221,9	2,6
M	72	72110	Ricerca e sviluppo sperimentale nel campo delle biotecnologie	28	38,3	1,4
M	72	72190	Altre attività di ricerca e sviluppo sperimentale nel campo delle scienze naturali e dell'ingegneria	113	337,0	3,0
M	72	72200	Ricerca e sviluppo sperimentale nel campo delle scienze sociali e umanistiche	43	56,3	1,3
M	73	73110	Agenzie pubblicitarie	244	475,4	1,9
M	73	73120	Attività delle concessionarie pubblicitarie	67	190,6	2,8
M	73	73200	Ricerche di mercato e sondaggi di opinione	89	223,6	2,5
M	74	74101	Attività di design di moda e design industriale	45	77,1	1,7
M	74	74102	Attività dei disegnatori grafici	92	127,2	1,4
M	74	74103	Attività dei disegnatori tecnici	12	11,4	1,0
M	74	74109	Altre attività di design	18	30,4	1,7
M	74	74201	Attività di riprese fotografiche	203	236,8	1,2
M	74	74202	Laboratori fotografici per lo sviluppo e la stampa	53	139,7	2,6
M	74	74300	Traduzione e interpretariato	87	127,6	1,5
M	74	74901	Consulenza agraria	35	37,6	1,1
M	74	74902	Consulenza in materia di sicurezza	51	77,6	1,5
M	74	74909	Altre attività professionali, scientifiche e tecniche nca	723	1.083,4	1,5
M	75	75000	Servizi veterinari	145	169,4	1,2
N	77	77110	Noleggio di autovetture ed autoveicoli leggeri	45	189,5	4,2
N	77	77120	Noleggio di autocarri e di altri veicoli pesanti	1	2,4	2,4
N	77	77210	Noleggio di attrezzature sportive e ricreative	6	8,7	1,5
N	77	77220	Noleggio di videocassette, Cd, Dvd e dischi contenenti audiovisivi o videogame	30	68,8	2,3
N	77	77291	Noleggio di biancheria da tavola, da letto, da bagno e di articoli di vestiario	4	7,5	1,9

**Tavola 2.3 - Unità locali e addetti (valori medi) per categoria di attività economica dell'unità locale - Napoli - Anno 2007**

Cd Sezione	Cd Divisione	Cd Categoria	Attività economica dell'unità locale	Unità locali		
				Totale Unità Locali	Addetti Unità Locali	Numero medio di addetti per unità locale
N	77	77299	Noleggio di altri beni per uso personale e domestico nca (escluse le attrezzature sportive e ricreative)	15	20,0	1,3
N	77	77320	Noleggio di macchine e attrezzature per lavori edili e di genio civile	11	46,0	4,2
N	77	77330	Noleggio di macchine e attrezzature per ufficio (inclusi i computer)	10	31,7	3,2
N	77	77340	Noleggio di mezzi di trasporto marittimo e fluviale	89	120,2	1,4
N	77	77350	Noleggio di mezzi di trasporto aereo	2	2,7	1,3
N	77	77391	Noleggio di altri mezzi di trasporto terrestri	10	12,2	1,2
N	77	77399	Noleggio di altre macchine e attrezzature	69	178,0	2,6
N	78	78100	Servizi di ricerca, selezione, collocamento e supporto per il ricollocamento di personale	11	31,9	2,9
N	78	78200	Attività delle agenzie di fornitura di lavoro temporaneo (interinale)	32	3.937,4	123,0
N	79	79110	Attività delle agenzie di viaggio	217	626,4	2,9
N	79	79120	Attività dei tour operator	44	194,4	4,4
N	79	79901	Altri servizi di prenotazione e altre attività di assistenza turistica non svolte dalle agenzie di viaggio	18	29,6	1,6
N	79	79902	Attività delle guide e degli accompagnatori turistici	21	28,8	1,4
N	80	80100	Servizi di vigilanza privata	72	3.194,3	44,4
N	80	80300	Servizi di investigazione privata	23	245,1	10,7
N	81	81100	Servizi integrati di gestione agli edifici	7	236,9	33,8
N	81	81210	Pulizia generale (non specializzata) di edifici	461	14.888,5	32,3
N	81	81220	Attività di pulizia specializzata di edifici e di impianti e macchinari industriali	22	2.440,5	110,9
N	81	81291	Servizi di disinfestazione	28	130,0	4,6
N	81	81299	Altre attività di pulizia	25	61,8	2,5
N	81	81300	Cura e manutenzione del paesaggio (inclusi parchi, giardini e aiuole)	13	23,4	1,8
N	82	82110	Servizi integrati di supporto per le funzioni d'ufficio; uffici-residence	35	84,6	2,4
N	82	82190	Servizi di fotocopiatura, preparazione di documenti e altre attività di supporto specializzate per le funzioni d'ufficio	103	172,6	1,7
N	82	82200	Attività dei call center	43	1.242,0	28,9
N	82	82300	Organizzazione di convegni e fiere	129	342,6	2,7
N	82	82911	Attività di agenzie di recupero crediti	86	365,5	4,2
N	82	82912	Agenzie di informazioni commerciali	35	85,1	2,4
N	82	82921	Imballaggio e confezionamento di generi alimentari	4	4,5	1,1
N	82	82922	Confezionamento di generi non alimentari	6	26,3	4,4
N	82	82991	Imprese di gestione esattoriale	7	90,1	12,9
N	82	82992	Agenzie di distribuzione di libri, giornali e riviste	17	79,4	4,7

**Tavola 2.3 - Unità locali e addetti (valori medi) per categoria di attività economica dell'unità locale - Napoli - Anno 2007**

Cd Sezione	Cd Divisione	Cd Categoria	Attività economica dell'unità locale	Unità locali		
				Totale Unità Locali	Addetti Unità Locali	Numero medio di addetti per unità locale
N	82	82993	Servizi di gestione di pubblici mercati e pese pubbliche	1	1,0	1,0
N	82	82994	Richiesta certificati e disbrigo pratiche	183	302,4	1,7
N	82	82999	Altri servizi di supporto alle imprese nca	1196	2.038,0	1,7
P	85	85100	Istruzione di grado preparatorio: scuole dell'infanzia, scuole speciali collegate a quelle primarie	74	523,2	7,1
P	85	85200	Istruzione primaria: scuole elementari	24	275,3	11,5
P	85	85311	Istruzione secondaria di primo grado: scuole medie	1	1,1	1,1
P	85	85312	Istruzione secondaria di secondo grado di formazione generale: licei	8	60,3	7,5
P	85	85320	Istruzione secondaria di secondo grado di formazione tecnica, professionale e artistica (istituti tecnici, professionali, artistici eccetera)	25	241,7	9,7
P	85	85410	Istruzione e formazione tecnica superiore (IFTS)	6	7,4	1,2
P	85	85510	Corsi sportivi e ricreativi	22	28,3	1,3
P	85	85520	Formazione culturale	25	34,6	1,4
P	85	85530	Autoscuole, scuole di pilotaggio e nautiche	87	159,1	1,8
P	85	85592	Corsi di formazione e corsi di aggiornamento professionale	139	299,3	2,2
P	85	85593	Scuole e corsi di lingua	13	69,8	5,4
P	85	85599	Altri servizi di istruzione nca	70	140,3	2,0
Q	86	86101	Ospedali e case di cura generici	14	696,3	49,7
Q	86	86102	Ospedali e case di cura specialistici	14	905,7	64,7
Q	86	86104	Ospedali e case di cura per lunga degenza	3	319,9	106,6
Q	86	86210	Servizi degli studi medici di medicina generale	1040	1.399,3	1,3
Q	86	86220	Studi medici specialistici e poliambulatori	1439	3.318,9	2,3
Q	86	86230	Attività degli studi odontoiatrici	694	1.142,7	1,6
Q	86	86901	Laboratori di analisi cliniche, laboratori radiografici ed altri centri di diagnostica per immagini	312	1.308,1	4,2
Q	86	86902	Attività paramediche indipendenti	447	695,9	1,6
Q	86	86903	Attività svolta da psicologi	212	213,6	1,0
Q	86	86904	Servizi di ambulanza, delle banche del sangue e altri servizi sanitari nca	25	104,0	4,2
Q	87	87100	Strutture di assistenza infermieristica residenziale per anziani	9	29,6	3,3
Q	87	87200	Strutture di assistenza residenziale per persone affette da ritardi mentali, disturbi mentali o che abusano di sostanze stupefacenti	3	29,3	9,8
Q	87	87300	Strutture di assistenza residenziale per anziani e disabili	31	323,3	10,4
Q	87	87900	Altre strutture di assistenza sociale residenziale	3	7,3	2,4

**Tavola 2.3 - Unità locali e addetti (valori medi) per categoria di attività economica dell'unità locale - Napoli - Anno 2007**

Cd Sezione	Cd Divisione	Cd Categoria	Attività economica dell'unità locale	Unità locali		
				Totale Unità Locali	Addetti Unità Locali	Numero medio di addetti per unità locale
Q	88	88100	Assistenza sociale non residenziale per anziani e disabili	44	1.074,1	24,4
Q	88	88910	Servizi di asili nido e assistenza diurna per minori disabili	4	4,3	1,1
Q	88	88990	Altre attività di assistenza sociale non residenziale nca	3	2,6	0,9
R	90	90010	Rappresentazioni artistiche	278	502,9	1,8
R	90	90020	Attività di supporto alle rappresentazioni artistiche	66	229,6	3,5
R	90	90030	Creazioni artistiche e letterarie	161	349,9	2,2
R	90	90040	Gestione di teatri, sale da concerto e altre strutture artistiche	48	253,3	5,3
R	91	91010	Attività di biblioteche ed archivi	8	11,8	1,5
R	91	91020	Attività di musei	13	431,5	33,2
R	91	91030	Gestione di luoghi e monumenti storici e attrazioni simili	1	1,8	1,8
R	92	92000	Attività riguardanti le lotterie, le scommesse, le case da gioco	104	589,2	5,7
R	93	93111	Gestione di stadi	1	9,4	9,4
R	93	93112	Gestione di piscine	6	19,6	3,3
R	93	93113	Gestione di impianti sportivi polivalenti	17	28,6	1,7
R	93	93119	Gestione di altri impianti sportivi nca	9	101,0	11,2
R	93	93120	Attività di club sportivi	5	6,3	1,3
R	93	93130	Gestione di palestre	67	178,5	2,7
R	93	93191	Enti e organizzazioni sportive, promozione di eventi sportivi	14	50,0	3,6
R	93	93199	Altre attività sportive nca	12	12,4	1,0
R	93	93210	Parchi di divertimento e parchi tematici	12	105,5	8,8
R	93	93291	Discoteche, sale da ballo night-club e simili	27	57,0	2,1
R	93	93292	Gestione di stabilimenti balneari: marittimi, lacuali e fluviali	29	90,8	3,1
R	93	93293	Sale giochi e biliardi	33	54,5	1,7
R	93	93299	Altre attività di intrattenimento e di divertimento nca	129	343,0	2,7
S	95	95110	Riparazione e manutenzione di computer e periferiche	80	201,8	2,5
S	95	95120	Riparazione e manutenzione di apparecchiature per le comunicazioni	56	215,7	3,9
S	95	95210	Riparazione di prodotti elettronici di consumo audio e video	20	30,2	1,5
S	95	95220	Riparazione di elettrodomestici e di articoli per la casa e il giardinaggio	32	57,1	1,8
S	95	95230	Riparazione di calzature e articoli da viaggio in pelle, cuoio o in altri materiali simili	22	23,6	1,1
S	95	95240	Riparazione di mobili e di oggetti di arredamento	26	32,8	1,3
S	95	95250	Riparazione di orologi e di gioielli	63	71,3	1,1

**Tavola 2.3 - Unità locali e addetti (valori medi) per categoria di attività economica dell'unità locale - Napoli - Anno 2007**


Cd Sezione	Cd Divisione	Cd Categoria	Attività economica dell'unità locale	Unità locali		
				Totale Unità Locali	Addetti Unità Locali	Numero medio di addetti per unità locale
S	95	95290	Riparazione di altri beni per uso personale e per la casa	143	210,8	1,5
S	96	96011	Attività delle lavanderie industriali	18	131,1	7,3
S	96	96012	Altre lavanderie, tintorie	205	247,7	1,2
S	96	96020	Servizi degli acconciatori, manicure, pedicure e trattamenti estetici	1774	2.864,3	1,6
S	96	96030	Servizi di pompe funebri e attività connesse	59	215,8	3,7
S	96	96041	Servizi di centri per il benessere fisico (esclusi gli stabilimenti termali)	118	209,7	1,8
S	96	96042	Stabilimenti termali	6	67,6	11,3
S	96	96090	Altre attività di servizi per la persona nca	314	825,8	2,6
<b>TOTALE NAPOLI</b>				<b>74.741</b>	<b>247.868</b>	<b>3,3</b>

Elaborazione su dati elementari del registro Asia delle Unità Locali (Archivio statistico delle imprese attive) - Anno 2007



# Parte seconda

Imprese con sede legale a Napoli,  
per attività economica, forma  
giuridica e classe di fatturato



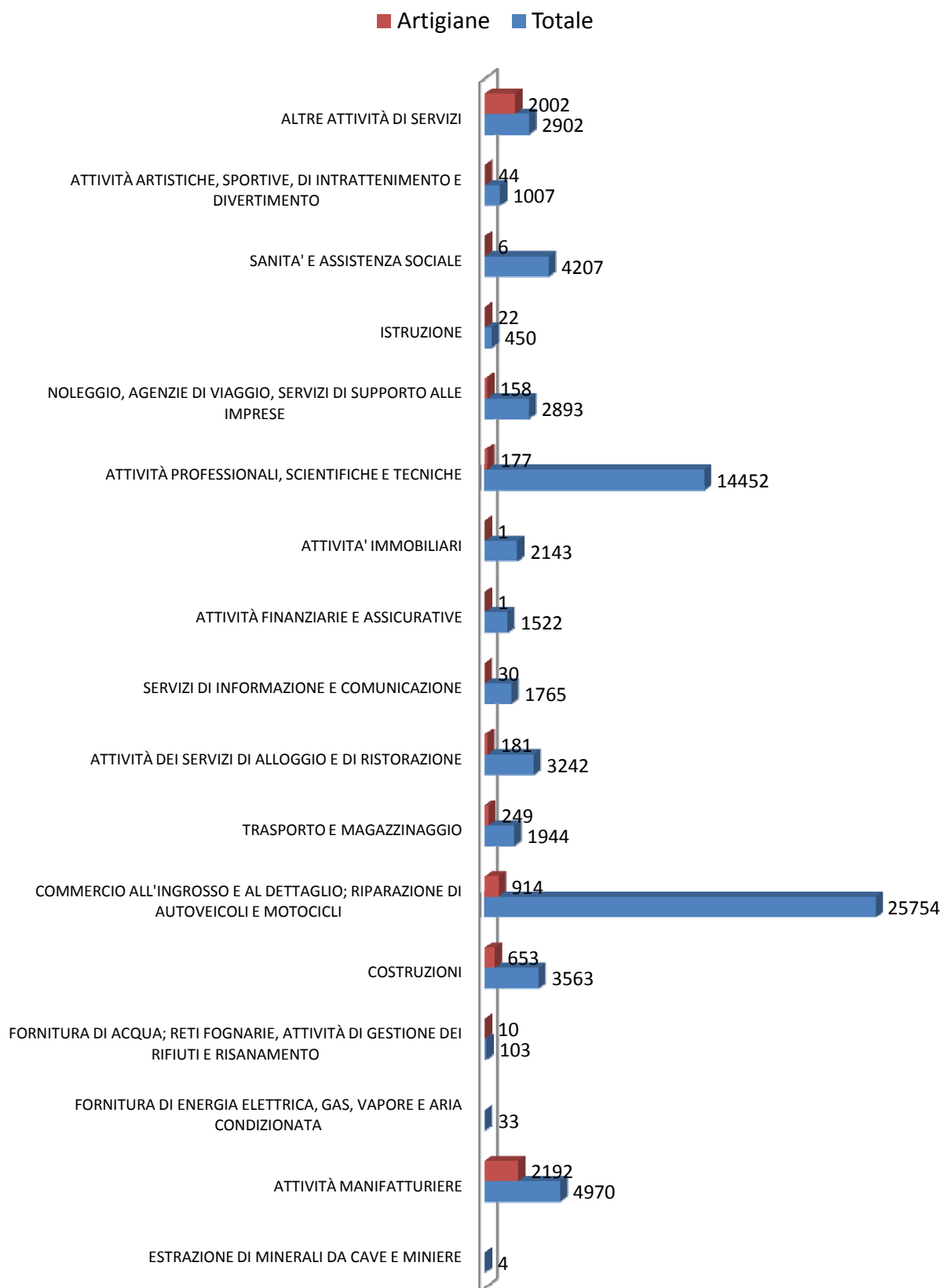


**Tavola 3 - Imprese con sede legale a Napoli e addetti (valori medi) per sezione di attività economica dell'impresa - Napoli - Anno 2007**

Attività economica dell'impresa	Imprese				
	Totale	di cui artigiane	Addetti		
			indipendenti	dipendenti	totale
B ESTRAZIONE DI MINERALI DA CAVE E MINIERE	4		4	37,2	41,2
C ATTIVITÀ MANIFATTURIERE	4970	2192	5646,39	21.674,5	27.320,9
D FORNITURA DI ENERGIA ELETTRICA, GAS, VAPORE E ARIA CONDIZIONATA	33		32,25	992,0	1.024,3
E FORNITURA DI ACQUA; RETI FOGNARIE, ATTIVITÀ DI GESTIONE DEI RIFIUTI E RISANAMENTO	103	10	115,16	2.670,3	2.785,5
F COSTRUZIONI	3563	653	3925,14	16.373,0	20.298,1
G COMMERCIO ALL'INGROSSO E AL DETTAGLIO; RIPARAZIONE DI AUTOVEICOLI E MOTOCICLI	25754	914	28719,67	23.901,7	52.621,4
H TRASPORTO E MAGAZZINAGGIO	1944	249	2336,13	29.135,7	31.471,8
I ATTIVITÀ DEI SERVIZI DI ALLOGGIO E DI RISTORAZIONE	3242	181	3964,43	11.948,4	15.912,8
J SERVIZI DI INFORMAZIONE E COMUNICAZIONE	1765	30	1917,93	4.113,6	6.031,6
K ATTIVITÀ FINANZIARIE E ASSICURATIVE	1522	1	1696,58	7.379,1	9.075,6
L ATTIVITÀ IMMOBILIARI	2143	1	2481,36	1.042,4	3.523,8
M ATTIVITÀ PROFESSIONALI, SCIENTIFICHE E TECNICHE	14452	177	15489,68	6.538,0	22.027,6
N NOLEGGIO, AGENZIE DI VIAGGIO, SERVIZI DI SUPPORTO ALLE IMPRESE	2893	158	3187,75	27.638,0	30.825,7
P ISTRUZIONE	450	22	509,66	1.390,8	1.900,5
Q SANITÀ E ASSISTENZA SOCIALE	4207	6	4623,08	7.659,9	12.283,0
R ATTIVITÀ ARTISTICHE, SPORTIVE, DI INTRATTENIMENTO E DIVERTIMENTO	1007	44	1143,96	2.052,6	3.196,6
S ALTRE ATTIVITÀ DI SERVIZI	2902	2002	3206,06	2.320,0	5.526,1
<b>TOTALE NAPOLI</b>	<b>70.954</b>	<b>6.640</b>	<b>78.999,2</b>	<b>166.867,2</b>	<b>245.866,4</b>

Elaborazione su dati elementari del registro Asia delle Imprese (Archivio statistico delle imprese attive) - Anno 2007

**Grafico 3 - Imprese con sede legale a Napoli, per sezione di attività economica - Napoli - Anno 2007**

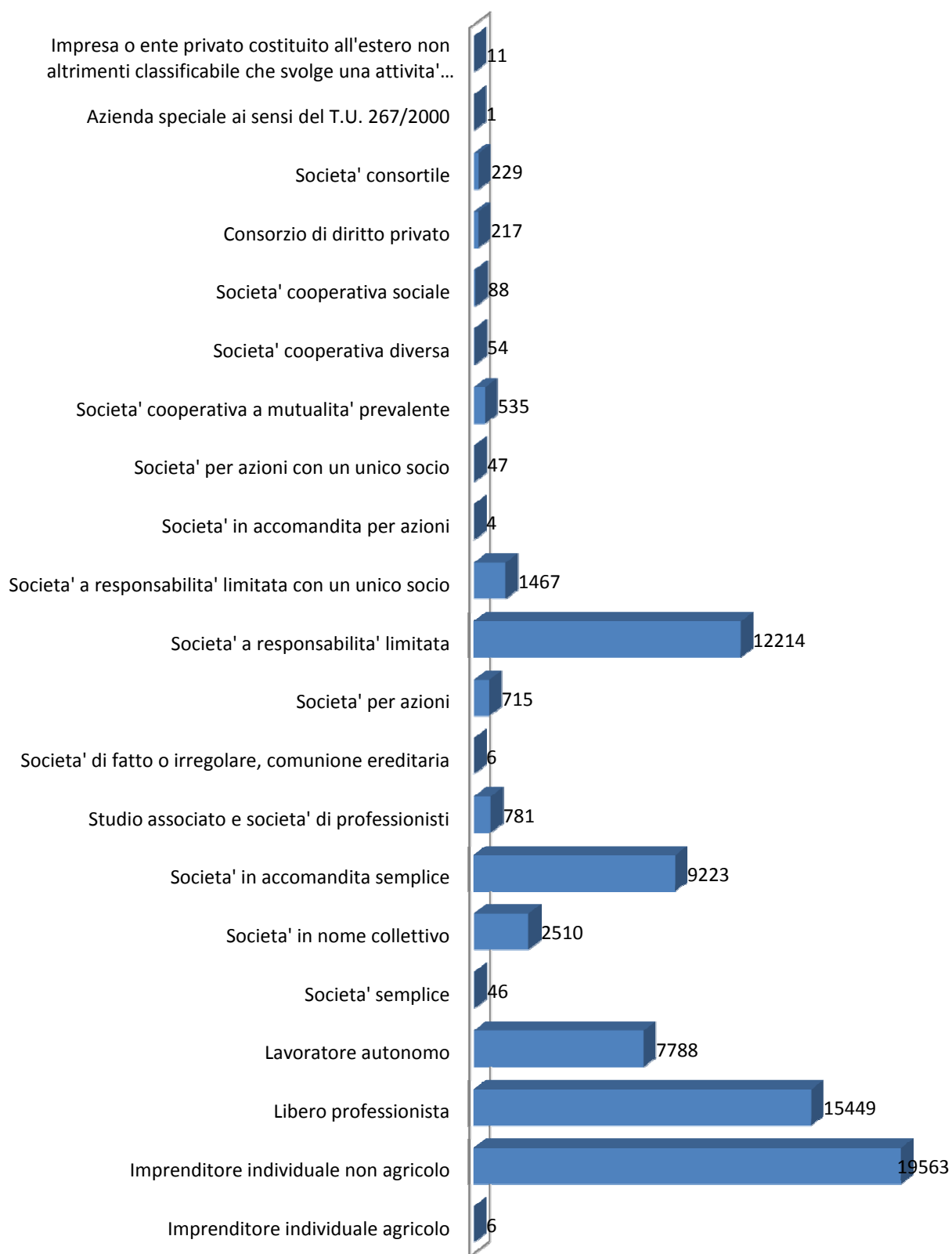


**Tavola 4 - Imprese con sede legale a Napoli, addetti (valori medi) per forma giuridica dell'impresa - Napoli - Anno 2007**

Forma giuridica	Descrizione Forma giuridica	Imprese			
		Totale	Addetti		
			Indipendenti	Dipendenti	Totale
1110	Imprenditore individuale agricolo	6	5,92	0	5,92
1120	Imprenditore individuale non agricolo	19563	20384,94	8305,94	28690,88
1130	Libero professionista	15449	15335,61	2666,13	18001,74
1140	Lavoratore autonomo	7788	7619,93	112,18	7732,11
1210	Societa' semplice	46	80,66	22,41	103,07
1220	Societa' in nome collettivo	2510	4553,1	4108,48	8661,58
1230	Societa' in accomandita semplice	9223	12518,1	11719,77	24237,87
1240	Studio associato e societa' di professionisti	781	1820,76	717,3	2538,06
1250	Societa' di fatto o irregolare, comunione ereditaria	6	9	12,75	21,75
1310	Societa' per azioni	715	803,59	45835,66	46639,25
1320	Societa' a responsabilita' limitata	12214	12726,13	65684,55	78410,68
1330	Societa' a responsabilita' limitata con un unico socio	1467	1481,26	5400,45	6881,71
1340	Societa' in accomandita per azioni	4	4	0	4
1350	Societa' per azioni con un unico socio	47	50,25	6599,23	6649,48
1410	Societa' cooperativa a mutualita' prevalente	535	837,99	5722,72	6560,71
1420	Societa' cooperativa diversa	54	148	6266,18	6414,18
1430	Societa' cooperativa sociale	88	169,58	1447,08	1616,66
1510	Consorzio di diritto privato	217	214,74	514,26	729
1520	Societa' consortile	229	224,59	1702,72	1927,31
1620	Azienda speciale ai sensi del T.U. 267/2000	1	1	3,67	4,67
1900	Impresa o ente privato costituito all'estero non altrimenti classificabile che svolge una attivita' economica in Italia	11	10,08	25,67	35,75
<b>TOTALE NAPOLI</b>		<b>70.954</b>	<b>78.999</b>	<b>166.867</b>	<b>245.866</b>

Elaborazione su dati elementari del registro Asia delle Imprese (Archivio statistico delle imprese attive) - Anno 2007

**Grafico 4 - Imprese con sede legale a Napoli, per forma giuridica. -  
Anno 2007**



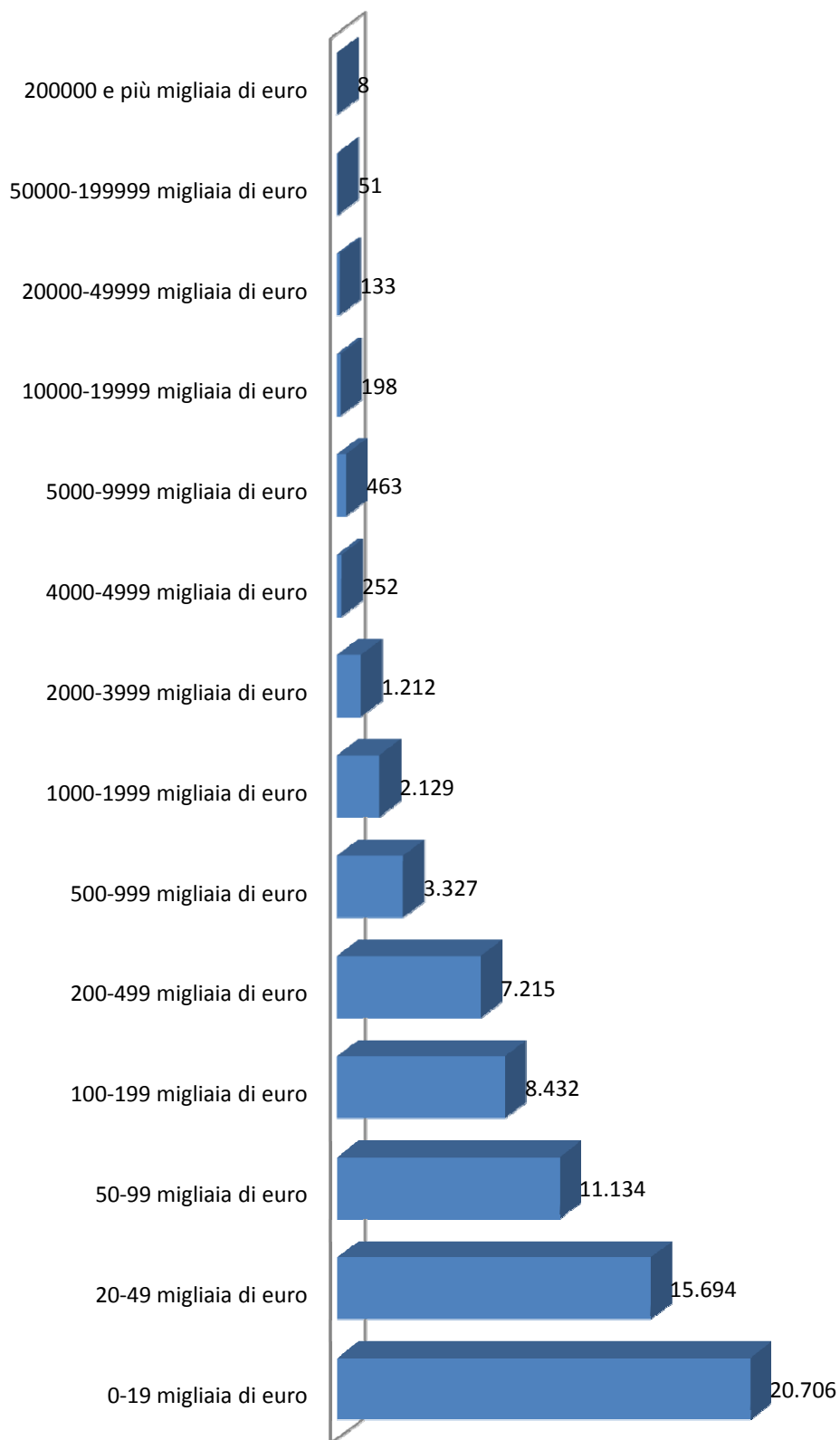
Elaborazione su dati elementari del registro Asia delle Imprese (Archivio statistico delle imprese attive) -  
Anno 2007

**Tavola 5 - Imprese con sede legale a Napoli, addetti (valori medi) per classe di fatturato dell'impresa - Napoli - Anno 2007**

Classe	Descrizione classe di fatturato	Imprese			
		Totale	Addetti		
			Indipendenti	Dipendenti	Totale
1	0-19 migliaia di euro	20.706	21.028,9	3.870,1	24.899,0
2	20-49 migliaia di euro	15.694	16.650,1	1.753,4	18.403,6
3	50-99 migliaia di euro	11.134	12.559,6	3.980,4	16.540,0
4	100-199 migliaia di euro	8.432	10.150,6	7.320,7	17.471,3
5	200-499 migliaia di euro	7.215	8.929,2	15.249,6	24.178,8
6	500-999 migliaia di euro	3.327	4.163,7	16.309,6	20.473,3
7	1000-1999 migliaia di euro	2.129	2.691,4	18.954,1	21.645,6
8	2000-3999 migliaia di euro	1.212	1.547,2	19.002,9	20.550,1
9	4000-4999 migliaia di euro	252	312,4	8.850,7	9.163,1
10	5000-9999 migliaia di euro	463	543,2	15.172,3	15.715,5
11	10000-19999 migliaia di euro	198	220,8	17.768,2	17.989,0
12	20000-49999 migliaia di euro	133	141,8	14.807,9	14.949,8
13	50000-199999 migliaia di euro	51	52,3	18.535,4	18.587,6
14	200000 e più migliaia di euro	8	8,0	5.291,8	5.299,8
<b>TOTALE NAPOLI</b>		<b>70.954</b>	<b>78.999</b>	<b>166.867,2</b>	<b>245.866,4</b>

Elaborazione su dati elementari del registro Asia delle Imprese (Archivio statistico delle imprese attive) - Anno 2007

**Grafico 5 - Imprese con sede legale a Napoli, per classe complessiva di fatturato . Napoli - Anno 2007**



Elaborazione su dati elementari del registro Asia delle Imprese (Archivio statistico delle imprese attive) - Anno 2007





---